

# Product guide





**PIPELIFE**   
always part of your life



©2019 Pipelife Belgium

Alle prijzen zijn in euro en gelden per stuk of per meter, tenzij anders aangegeven. Alle prijzen zijn exclusief btw. Op alle aanbiedingen, door ons te verrichten levering en/of diensten zijn onze Algemene voorwaarden van toepassing. Uitgave Augustus 2019. Hiermede zijn alle vorige uitgaven vervallen. Pipelife Belgium nv behoudt zich het recht voor om prijswijzigingen door te voeren zonder voorafgaand bericht. Drukfouten voorbehouden.

Tous les Prix s'entendent en euro, par pièce ou par mètre sauf indication contraire. Tout les prix sont hors tva. Sur toutes les offres , livraisons et/ou services de notre part, nos Conditions Générales sont d'application. Edition Août 2019. Cette liste de prix annule et remplace les précédentes. Pipelife Belgium nv se réserve le droit de modifier les prix sans avis préalable. Sauf erreurs d'impression.

**we are wienerberger**





# Pipelife

Al meer dan 50 jaar ontwikkelt, produceert en levert Pipelife een compleet assortiment kunststof leidingsystemen, hulpstukken en intelligente oplossingen op maat.

Pipelife verankert zijn leiderspositie en versterkt die door in te zetten op duurzaamheid, toepasbaarheid en installatiegemak.

Dankzij de samenwerking met onze klanten en ons ervaren en gedreven team van experts verleggen we continu grenzen en ontwikkelen we vernieuwende producten en systemen. Zo dragen we actief bij tot de duurzame afvoer en distributie van water, energie en data.



## together we push the limits.

Pipelife investeert in duurzame innovatie met maximaal installatiecomfort. Samen verleggen we grenzen!

*Pipelife investit dans l'innovation durable, offrant un maximum de confort d'installation. Ensemble nous repoussons les limites!*

*Pipelife développe, produit et fournit depuis plus de 50 ans un assortiment complet de systèmes de canalisations en plastique, de raccords et de solutions intelligentes sur mesure.*

*Pipelife ancre sa position de leader et la renforce en mettant l'accent sur la durabilité, l'applicabilité et la facilité d'installation.*

*Grâce à la coopération avec nos clients et notre équipe d'experts expérimentés et motivés, nous repoussons sans cesse les limites et développons des produits et des systèmes innovants. Nous contribuons donc activement à l'évacuation et à la distribution durables de l'eau, de l'énergie et à la protection des câbles de données.*

Pipelife is een van de grootste producenten van kunststof leidingsystemen in Europa. Ons team van experts zet de wensen van onze klanten om in een uitgebreid gamma vooruitstrevende, duurzame producten en oplossingen op maat.

In deze catalogus vindt u een uitgebreid assortiment van kwalitatief hoogwaardige artikelen voor binnen- en buitenriolering, waterbeheer, drinkwater, gas en kabelbescherming.

We stelden alles in het werk om van deze catalogus een gebruiksvriendelijk en aangenaam instrument te maken:

- een aparte kleur voor elk hoofdstuk
- gekleurde tabs aan de zijkant
- afzonderlijke titelpagina's
- uitgelichte producten
- tweetalige inhoud

... Is er niettemin toch iets onduidelijk? Heeft u vragen? Aarzel niet om ons te contacteren! Onze gegevens vindt u op de achterkaft.

*Pipelife est l'un des plus grands producteurs de systèmes de canalisations en plastique en Europe. Notre équipe d'experts traduit les souhaits de nos clients en une vaste gamme de produits d'avant-garde et durables et de solutions personnalisées.*

*Dans ce catalogue, vous trouverez un vaste assortiment d'articles de haute qualité pour l'égouttage intérieur et extérieur, la gestion de l'eau, l'eau potable, le gaz et la protection du câblage.*

*Ce catalogue est un instrument convivial et agréable à utiliser :*

- *une couleur distincte par chapitre*
- *onglets colorés sur le bord*
- *pages de titre distinctes*
- *produits mis en évidence*
- *contenu bilingue*

*... Quelque chose vous échappe ? Vous avez des questions ? N'hésitez pas à nous contacter ! Vous trouverez nos coordonnées sur la couverture arrière.*



**we are wienerberger**

<b>12</b>	PP Master 3 Plus
<b>18</b>	PP SmartLine
<b>32</b>	PP Nordic
<b>42</b>	PVC sanitair <i>PVC sanitaire</i>
<b>49</b>	Pipelife oplossingen <i>Solutions Pipelife</i>
<b>52</b>	Gereedschappen <i>Outillage</i>
<b>53</b>	Bevestigingsmateriaal <i>Accessoires de fixation</i>

<b>60</b>	PVC riool grijs <i>Égouttage en PVC gris</i>
<b>75</b>	PVC riool roodbruin <i>Égouttage en PVC rouge brique</i>
<b>88</b>	Pipelife oplossingen <i>Solutions Pipelife</i>
<b>92</b>	Gereedschappen <i>Outillage</i>
<b>100</b>	PP riool <i>Égouttage en PP</i>
<b>108</b>	Infiltratie <i>Infiltration</i>
<b>120</b>	Toezichtputten <i>Chambres de visite</i>
<b>140</b>	Hemelwater <i>Eau de pluie</i>
<b>144</b>	Regenwaterfilters <i>Filtres pour eaux pluviales</i>
<b>145</b>	Aanzuigflexibel <i>Flexible d'aspiration</i>



CABLE PROTECTION

# 3

**148**  
Kabelbescherming  
*Gaine de protection*

**150**  
Kokerbuis  
*Gaine pour forage*

DRINKING WATER

# 4

**154**  
PVC drinkwater  
*PVC eau potable*

**157**  
PVC gladde drukbuis  
*Tuyau de pression lisse*

**157**  
PVC draadfittingbuis  
*Tuyau en PVC raccordement par filetage*

**158**  
PVC drukbuis met lijmmof  
*Tuyau de pression avec manchon*

**160**  
Socarex

**162**  
Messing koppelingen BSN - BSR  
*Raccords en laiton BSN - BSR*

**164**  
HDPE drukbuis water  
*Tuyau de pression en PE-HD pour eau*

**165**  
Messing koppelingen ISO  
*Raccords en laiton ISO*

**166**  
Electrolas hulpstukken PE  
*Accessoires électrosoudables PE*

GAS

# 5

**176**  
HDPE drukleiding  
*Tuyau de pression en PE-HD*

**177**  
Electrolashulpstukken  
*Accessoires électrosoudables*

# **Product guide**



INHOUSE

# master 3 plus



MASTER 3 PLUS is hét PP binnenrioleringsysteem van Pipelife met buizen en hulpstukken, ontworpen en geproduceerd om de hedendaagse uitdagingen op het gebied van bouw en constructie aan te gaan.

De buis bestaat uit drie zorgvuldig op elkaar afgestemde lagen, die tastbare voordelen bieden. De gladde binnenlaag voorkomt afzetting en bevordert geluidsisolatie. De stevige tussenlaag zorgt voor een hoge mate van stijfheid, is uitermate robuust en de belangrijkste bron van geluidsisolatie. De zwarte buitenlaag biedt uitstekende schokbestendigheid, ook bij lage temperaturen. De geavanceerde hulpstukken combineren een eigentijdse vormgeving met excellente stijfheid, een hoog gewicht en een bovengemiddelde wanddikte. Onze verfijnde drielaagse extrusie- en moftechnologie garandeert een superieure pasvorm en dichtheid.

De juiste bevestigingsbeugels zijn cruciaal voor goede installatie en bovenal een geluidsarm afvoersysteem, gezien het feit dat de beugels het geluid vanuit het afvoersysteem verspreiden via de muur. Iedere beugel bevat een geluiddempende inlage met brede versterkingsrand, om uitschuiven van de inlage te voorkomen. De unieke Master 3 Plus mof kan op twee manieren worden toegepast:

- Als een overschuifmof
- Als een steekmof

Het Master 3 PLUS assortiment is klaar voor de toekomst. Het gehele programma is in de diverse BIM geschikte bestandsformaten uitgewerkt.

*MASTER 3 PLUS, le système en PP de Pipelife pour l'évacuation sanitaire. Avec des tubes et des raccords, conçus et fabriqués pour offrir une solution aux défis actuels dans le domaine de la construction.*


*Le tuyau se compose de trois couches, accordées soigneusement les unes aux autres. La couche intérieure lisse empêche le dépôt et favorise l'isolation acoustique. La couche intermédiaire solide assure un degré élevé de rigidité, est extrêmement robuste, et la source principale d'isolation acoustique. La couche extérieure noire offre une excellente résistance aux chocs, même à basse température.*

*Les accessoires avancés combinent un design contemporain avec un excellent rigidité, poids élevé et au-dessus de la moyenne d'épaisseur de la paroi. Notre technologie raffiné d'extrusion et des manchons à trois couches assure un ajustement supérieur et l'étanchéité.*

*Les colliers de fixation sont cruciales pour une bonne installation et surtout pour un système d'évacuation silencieux. Le bruit du système d'évacuation des eaux usées s'étend à travers le mur par les colliers. Tous les colliers contiennent un insert insonorisant avec un bord de renfort large. Le manchon unique Master 3 Plus peut être montée sur deux façons différentes :*


- *En tant que manchon coulissant*
- *Comme un manchon avec butée*







*La gamme Master 3 PLUS est prête pour l'avenir. L'ensemble du programme est disponible dans les différents formats BIM.*

**AFVOERBUIS ZONDER MOF**  
**TUYAU DE DECHARGE LISSE**


-  PP
-  Zwart - Noir
- RAL** 9011
-  Spie - Lisse
-  Spie - Lisse
-  HT
-  O38

Artikel Article	Ø (mm)	wand paroi	lengte longueur	aantal/krat nombre/palette
1298622323	32	1,8	3m	275
1298622403	40	1,8	3m	172
1298622503	50	2,0	3m	117
1298622753	75	2,4	3m	50
1298622903	90	2,9	3m	53
1298622113	110	3,4	3m	43
1298622123	125	3,9	3m	30
1298622163	160	4,9	3m	22

**AFVOERBUIS ZONDER MOF**  
**TUYAU DE DECHARGE LISSE**


-  PP
-  Spie - Lisse
- RAL** 9011
-  Spie - Lisse
-  Spie - Lisse
-  HT
-  O38

Artikel Article	Ø (mm)	wand paroi	lengte longueur	aantal/krat nombre/palette
1298622325	32	1,8	5m	275
1298622405	40	1,8	5m	172
1298622505	50	2,0	5m	117
1298622755	75	2,4	5m	50
1298622905	90	2,9	5m	53
1298622115	110	3,4	5m	43
1298622125	125	3,9	5m	30
1298622165	160	4,9	5m	22

**LES AVANTAGES EN RÉSUMÉ**

- *La gamme complète d'accessoires nécessite moins de manchons pour l'installation. Cela permet d'économiser du temps et de l'argent lors de l'installation.*
- *Une réduction de bruit jusqu'à 19 dB(A).*
- *Join d'étanchéité fixé.*



# low noise – best choice

**DE VOORDELEN OP EEN RIJ**

- Met dit volledig hulpstukken assortiment zijn er minder moffen benodigd bij installatie. Dit bespaart installatietijd én geld.
- Een geluidsvermindering tot 19 dB(A).
- Gefixeerde dichtingsring.

## HULPSTUKKEN ACCESSOIRES

### T-STUK 45° MM T-SIMPLE 45° FF



- PP
- Zwart - Noir
- RAL** 9011
- 1 Dichting - Joint
- 2 Dichting - Joint
- 3 Dichting - Joint
- O39

artikel article	Ø (mm)	verpakking emballage
3496102638	40x40	20
3496102648	50x50	20
3496102652	75x50	20
3496102657	75x75	20
3496102670	90x90	20
3496102513	110x50	20
3496102519	110x110	16
3496102693	125x110	6
3496102699	125x125	5

### T-STUK 45° MS T-SIMPLE 45° MF



- PP
- Zwart - Noir
- RAL** 9011
- 1 Dichting - Joint
- 2 Dichting - Joint
- 3 Spie - Mâle
- O39

artikel article	Ø (mm)	verpakking emballage
3496102866	32x32	20
3496102637	40x40	20
3496102647	50x50	20
3496102651	75x50	20
3496102656	75x75	20
3496102661	90x50	20
3496102665	90x75	20
3496102669	90x90	20
3496102512	110x50	20
3496102679	110x75	16
3496102684	110x90	18
3496102518	110x110	16
3496102692	125x110	6
3496102698	125x125	5
3496102704	160x110	6
3496102756	160x125	6
3496102709	160x160	4

### T-STUK 90° MM T-SIMPLE 90° FF



- PP
- Zwart - Noir
- RAL** 9011
- 1 Dichting - Joint
- 2 Dichting - Joint
- 3 Dichting - Joint
- O39

artikel article	Ø (mm)	verpakking emballage
3496102641	40x40	20
3496102510	50x50	20
3496102655	75x50	20
3496102757	75x75	20
3496102674	90x90	20
3496102516	110x50	20
3496102690	110x110	15
3496102702	125x125	6

\* stroom - T écoulement

### T-STUK 90° MS T-SIMPLE 90° MF



- PP
- Zwart - Noir
- RAL** 9011
- 1 Dichting - Joint
- 2 Dichting - Joint
- 3 Spie - Mâle
- O39




artikel article	Ø (mm)	verpakking emballage
3496102867	32x32	20
3496102640	40x40	20
3496102509	50x50	20
3496102659	75x75	20
3496102663	90x50	20
3496102667	90x75	20
3496102672	90x90	20
3496102515	110x50	20
3496102682	110x75	20
3496102686	110x90	20
3496102689	110x110	14
3496102695	125x110	8
3496102701	125x125	6
3496102711	160x160	6

\* stroom - T écoulement







HULPSTUKKEN  
ACCESSOIRES

**REDUCTIE MS**  
**RÉDUCTION MF**


-  PP
-  Zwart - Noir
- RAL** 9011
-  1 Dichting - Joint
-  2 Spie - Mâle
-  O39



artikel article	Ø (mm)	verpakking emballage
3496102588	40x32	20
3496102590	50 x 40	20
3496102593	75 x 40	20
3496102595	75 x 50	20
3496102597	90 x 50	18
3496102599	90 x 75	24
3496102602	110 x 50	20
3496102604	110 x 75	20
3496102608	110 x 90	12
3496102606	125 x 110	12
3496102610	160 x 110	20
3496102612	160 x125	14

**STOP**  
**BOUCHON**


-  PP
-  Zwart - Noir
- RAL** 9011
-  2 Spie - Mâle
-  O39



artikel article	Ø (mm)	verpakking emballage
3496102763	40	40
3496102764	50	40
3496102765	75	40
1297070103	90	20
3496102584	110	20
3496102766	125	14
3496102767	160	16

**STEEKMOF MET STOOTRAND**  
**MANCHON AVEC BUTEE**


-  PP
-  Zwart - Noir
- RAL** 9011
-  1 Dichting - Joint
-  2 Dichting - Joint
-  O39

artikel article	Ø (mm)	verpakking emballage
3496102865	32	30
3496102613	40	20
3496102500	50	20
3496102614	75	20
3496102615	90	16
3496102501	110	20
3496102616	125	8
3496102617	160	6

**UITZETMOF**  
**MANCHON DE DILATATION**


-  PP
-  Zwart - Noir
- RAL** 9011
-  1 Dichting - Joint
-  2 Spie - Mâle
-  O39

artikel article	Ø (mm)	verpakking emballage
3496102619	40	20
3496102621	50	20
3496102623	75	8
3496102625	90	12
3496102503	110	15

Aanpasbaar tot schuifmof - Adaptable à manchon coulissant

## HULPSTUKKEN ACCESSOIRES

### BOCHT 45° MM COUDE 45° FF



- PP
- Zwart - Noir
- RAL** 9011
- Dichting - Joint
- Dichting - Joint
- O39

artikel article	Ø (mm)	verpakking emballage
3496102532	40	20
3496102537	50	20
3496102544	75	20
3496102553	90	20
3496102499	110	24
3496102569	125	20

### BOCHT 45° MS COUDE 45° MF



- PP
- Zwart - Noir
- RAL** 9011
- Dichting - Joint
- Spie - Mâle
- O39

artikel article	Ø (mm)	verpakking emballage
3496102861	32	70
3496102531	40	20
3496102494	50	20
3496102543	75	20
3496102552	90	20
3496102498	110	20
3496102568	125	20
3496102576	160	6

### BOCHT 90° MM COUDE 90° FF



- PP
- Zwart - Noir
- RAL** 9011
- Dichting - Joint
- Dichting - Joint
- O39

artikel article	Ø (mm)	verpakking emballage
3496102536	40	20
3496102539	50	20
3496102548	75	20
3496102557	90	20
3496102564	110	20
3496102572	125	20

### BOCHT 90° MS COUDE 90° MF



- PP
- Zwart - Noir
- RAL** 9011
- Dichting - Joint
- Spie - Mâle
- O39

artikel article	Ø (mm)	verpakking emballage
3496102863	32	70
3496102535	40	20
3496102496	50	20
3496102547	75	20
3496102556	90	20
3496102563	110	20
3496102571	125	20
3496102578	160	4

### BOCHT 30° MS COUDE 30° MF



- PP
- Zwart - Noir
- RAL** 9011
- Dichting - Joint
- Spie - Mâle
- O39

artikel article	Ø (mm)	verpakking emballage
3496102560	110	20

### TOEZICHT T-STUK MS T-REGARD MF



- PP
- Zwart - Noir
- RAL** 9011
- SBR dichting - Joint SBR
- Schroefdeksel - Couverture à visser
- Spie - Mâle
- O07

artikel article	Ø (mm)	verpakking emballage
3496102631	110	20





HULPSTUKKEN  
ACCESSOIRES

VERLOOPRING VOOR IN DUNWANDIGE BUIS  
RÉDUCTION POUR TUBE NON-BENOR



-  PP
-  Grijs - Gris
- RAL** 7037
-  1 Dichting - Joint
-  2 Spie - Mâle
-  O39

artikel article	Ø (mm)	verpakking emballage
1195008827	50 x 40	60
1195008829	90 x 50	30
1195008831	110 x 40	35
1195008833	110 x 50	35
1195008835	110 x 75	35
1195008837	110 x 90	35

\* prijs op aanvraag - prix sur demande

VERLOOPRING VOOR IN BENOR BUIS  
RÉDUCTION POUR TUBE BENOR








-  PP
-  Zwart - Noir
- RAL** 9011
-  1 Dichting - Joint
-  2 Spie - Mâle
-  O08

artikel article	Ø (mm)	verpakking emballage
1195008828	50 x 40	60
1195008830	90 x 50	30
1195008832	110 x 40	35
1195008834	110 x 50	35
1195008836	110 x 75	35
1195008838	110 x 90	35

\* prijs op aanvraag - prix sur demande

GEMOFT BUISSTUK LENGTE 150 MM  
PIÈCE D'ADAPTION LONGUEUR 150 MM








-  PP
-  Zwart - Noir
- RAL** 9011
-  1 Dichting - Joint
-  2 Spie - Mâle
-  O39

artikel article	Ø (mm)	verpakking emballage
1195008850	32	20
1195008852	40	36
1195008854	50	35
1195008856	110	14

\* prijs op aanvraag - prix sur demande

GEMOFT BUISSTUK LENGTE 250 MM  
PIÈCE D'ADAPTION LONGUEUR 250 MM



-  PP
-  Zwart - Noir
- RAL** 9011
-  1 Dichting - Joint
-  2 Spie - Mâle
-  O39

artikel article	Ø (mm)	verpakking emballage
1195008851	32	40
1195008853	40	25
1195008855	50	15
1195008857	110	10


\* prijs op aanvraag - prix sur demande

# smartline

## 3 GROTE VOORDELEN

### 3 AVANTAGES MAJEURS

- 1 Modern design  
*Design moderne*
- 2 Gemakkelijk en snel te installeren  
*Installation facile et rapide*
- 3 Alles-in-één  
*Tout en un*



Pipelife heeft met Smartline een nieuwe stap in de toekomst gezet. Nieuwe technologie, milieu bewustzijn en innovatief design vormen de basis van een revolutionair leidingsysteem dat grote voordelen biedt voor de gehele bouwkolom.

Smartline vindt zijn oorsprong in de behoefte om een modern leidingsysteem te ontwikkelen gebaseerd op hedendaags design, optimale functionaliteit en kosten effectieve productie.

Pipelife heeft een systeem ontwikkeld waarbij de rubberen afdichting vast op het spie-eind aangebracht is. Dit is één van de grote voordelen die Smartline biedt aan de gehele bouwkolom en aan ons milieu.

Smartline is gemaakt uit Polypropyleen (PP) met thermoplastisch elastomeer (TPE) afdichtingsringen, die door de constructiewijze altijd op hun plaats gefixeerd blijven. Mede door deze constructiewijze heeft Smartline een gladder en sierlijker uiterlijk bij de verbindingen.




*Avec Smartline, Pipelife a fait un saut dans l'avenir. Les nouvelles technologies, la conscience écologique et la conception innovante constituent la base d'un système de conduites révolutionnaire qui offre de gros avantages à toute l'industrie de la construction.*

*Smartline trouve son origine dans la nécessité de concevoir un système de conduites moderne fondé sur un design contemporain, une fonctionnalité optimale et une production rentable.*

*Pipelife a conçu un système dans lequel le joint en caoutchouc est fermement fixé à l'extrémité mâle. C'est l'un des principaux atouts que Smartline offre à toute l'industrie de la construction et à notre environnement.*

*Smartline est fabriqué en polypropylène (PP) avec des bagues d'étanchéité en élastomère thermoplastique (TPE), qui restent toujours en place grâce à la méthode de construction. Grâce notamment à cette méthode de construction, Smartline arbore un aspect plus lisse et élégant pour les connexions.*

**BUIZEN ZWART  
TUYAUX NOIRS**
**AFVOERBUIS ZONDER MOF  
TUYAU DE DECHARGE LISSE**


-  PP
-  Zwart - Noir
- RAL** 9004
-  Spie - Mâle
-  Spie - Mâle
-  005

artikel article	Ø (mm)	wand paroi	lengte longueur	krat palette
1297050001	40	1,8	1m	280
1297050002	40	1,8	3m	280
1297050006	50	1,8	1m	200
1297050007	50	1,8	3m	200








**achieve the best  
installation with  
smartline**

## HULPSTUKKEN ZWART ACCESSOIRES NOIRS

### STEEKMOF MET STOOTRAND MANCHON AVEC BUTEE








-  PP
-  Zwart - Noir
- RAL** 9004
-  1 TPE dichting - Joint TPE
-  2 TPE dichting - Joint TPE
-  O05

artikel article	Ø (mm)	verpakking emballage
1297050025	40	100
1297050026	50	60
1297050077	75	40
1297050078	110	30

### SCHUIFMOF ZONDER STOOTRAND MANCHON SANS BUTEE









-  PP
-  Zwart - Noir
- RAL** 9004
-  1 TPE dichting - Joint TPE
-  2 TPE dichting - Joint TPE
-  O05

artikel article	Ø (mm)	verpakking emballage
1297050027	40	100
1297050028	50	60
1297050075	75	40
1297050076	110	30

### T-STUK 45° 2 X KOPPELSTUK T-SIMPLE 45° 2 X RACCORD









-  PP
-  Zwart - Noir
- RAL** 9004
-  1 TPE dichting - Joint TPE
-  2 TPE dichting - Joint TPE
-  3 Spie - Mâle
-  O05

artikel article	Ø (mm)	verpakking emballage
1297050021	40	42
1297050022	50	36
1297050071	75	25
1297050072	110	9

### T-STUK 90° 2 X KOPPELSTUK T-SIMPLE 90° 2 X RACCORD








-  PP
-  Zwart - Noir
- RAL** 9004
-  1 TPE dichting - Joint TPE
-  2 TPE dichting - Joint TPE
-  3 Spie - Mâle
-  O05

artikel article	Ø (mm)	verpakking emballage
1297050079	75	21
1297050080	110	12

### BOCHT 90° MET 1 KOPPELSTUK COUDE 90° AVEC 1 RACCORD








-  PP
-  Zwart - Noir
- RAL** 9004
-  1 TPE dichting - Joint TPE
-  2 Spie - Mâle
-  O05

artikel article	Ø (mm)	verpakking emballage
1297050019	40	80
1297050020	50	72
1297050083	75	36
1297050084	110	20

### BOCHT 45° MET 1 KOPPELSTUK COUDE 45° AVEC 1 RACCORD



-  PP
-  Zwart - Noir
- RAL** 9004
-  1 TPE dichting - Joint TPE
-  2 Spie - Mâle
-  O05

artikel article	Ø (mm)	verpakking emballage
1297050017	40	126
1297050018	50	108
1297050081	75	44
1297050082	110	26

**HULPSTUKKEN ZWART**  
**ACCESSOIRES NOIRS**
**DUBBEL KOPPELSTUK**  
**RACCORD DOUBLE**


- PP
- Zwart - Noir
- RAL** 9004
- 1 TPE dichting - Joint TPE
- 2 TPE dichting - Joint TPE
- O05

artikel article	Ø (mm)	verpakking emballage
1297050033	40	168
1297050034	50	100
1297050073	75	56
1297050074	110	42

**KLEMBEUGEL**  
**COLLIER**


- PP
- Zwart - Noir
- RAL** 9004
- O05

artikel article	Ø (mm)	verpakking emballage
1297050031	40	180
1297050032	50	160

**VERLOOPSTUK MET KOPPELSTUK - GLAD**  
**RÉDUCTION AVEC RACCORD - LISSE**


- PP
- Zwart - Noir
- RAL** 9004
- 1 TPE dichting - Joint TPE
- 2 Spie - Mâle
- O05

artikel article	Ø (mm)	verpakking emballage
1297050030	50 x 40	70

**VERLOOPSTUK GLAD**  
**RÉDUCTION LISSE**


- PP
- Zwart - Noir
- RAL** 9004
- 1 Spie - Mâle
- 2 Spie - Mâle
- O05

artikel article	Ø (mm)	verpakking emballage
1297050029	40 x 32	72

**T-STUK 90° GLAD**  
**T-SIMPLE 90° LISSE**


- PP
- Zwart - Noir
- RAL** 9004
- 1 Spie - Mâle
- 2 Spie - Mâle
- 3 Spie - Mâle
- O05

artikel article	Ø (mm)	verpakking emballage
1297050023	40	56
1297050024	50	36

# smartline





## 3 GROTE VOORDELEN 3 AVANTAGES MAJEURS

- 1 Modern design  
*Design moderne*
- 2 Gemakkelijk en snel te installeren  
*Installation facile et rapide*
- 3 Alles-in-één  
*Tout en un*



## AFVOERBUIS ZONDER MOF TUYAU DE DECHARGE LISSE



-  PP
-  Wit - Blanc
- RAL** 9002
-  1 Spie - Bout mâle
-  2 Spie - Bout mâle
-  005

artikel article	Ø (mm)	wand paroi	lengte longueur	pak/krat packet/pal	€/m €/m
1297050003	40	1,8	1m	10 280	
1297050004	40	1,8	3m	10 280	
1297050008	50	1,8	1m	10 200	
1297050009	50	1,8	3m	10 200	

BUIZEN WIT  
TUYAUX BLANCS



»»

**achieve the best  
installation with  
smartline**

## HULPSTUKKEN WIT ACCESSOIRES BLANCS

### STEEKMOF MET STOOTRAND MANCHON AVEC BUTEE



- PP
- Wit - Blanc
- RAL** 9002
- 1 TPE dichting - Joint TPE
- 2 TPE dichting - Joint TPE
- O05

artikel article	Ø (mm)	verpakking emballage
1297050042	32	100
1297050043	40	100
1297050044	50	60

### SCHUIFMOF ZONDER STOOTRAND MANCHON SANS BUTEE



- PP
- Wit - Blanc
- RAL** 9002
- 1 TPE dichting - Joint TPE
- 2 TPE dichting - Joint TPE
- O05

artikel article	Ø (mm)	verpakking emballage
1297050045	40	100
1297050046	50	60

### T-STUK 45° 2 X KOPPELSTUK T-SIMPLE 45° 2 X RACCORD



- PP
- Wit - Blanc
- RAL** 9002
- 1 TPE dichting - Joint TPE
- 2 TPE dichting - Joint TPE
- 3 Spie - Måle
- O05

artikel article	Ø (mm)	verpakking emballage
1297050039	40	42
1297050040	50	36

### T-STUK 90° GLAD T-SIMPLE 90° LISSE



- PP
- Wit - Blanc
- RAL** 9002
- 1 Spie - Måle
- 2 Spie - Måle
- 3 Spie - Måle
- O05

artikel article	Ø (mm)	verpakking emballage
1297050041	40	56

### BOCHT 90° MET 1 KOPPELSTUK COUDE 90° AVEC 1 RACCORD



- PP
- Wit - Blanc
- RAL** 9002
- 1 TPE dichting - Joint TPE
- 2 Spie - Måle
- O05

artikel article	Ø (mm)	verpakking emballage
1297050037	40	80
1297050038	50	72

### BOCHT 45° MET 1 KOPPELSTUK COUDE 45° AVEC 1 RACCORD



- PP
- Wit - Blanc
- RAL** 9002
- 1 TPE dichting - Joint TPE
- 2 Spie - Måle
- O05

artikel article	Ø (mm)	verpakking emballage
1297050035	40	126
1297050036	50	108



HULPSTUKKEN WIT  
ACCESSOIRES BLANCS

DUBBEL KOPPELSTUK  
RACCORD DOUBLE



- PP
- Wit - Blanc
- RAL** 9002
- 1 TPE dichting - Joint TPE
- 2 TPE dichting - Joint TPE
- O05

artikel article	Ø (mm)	verpakking emballage
1297050054	40	168
1297050055	50	100

EINDSTOP MET KOPPELSTUK  
BOUCHON AVEC RACCORD



- PP
- Wit - Blanc
- RAL** 9002
- 1 TPE dichting - Joint TPE
- O05

artikel article	Ø (mm)	verpakking emballage
1297050056	40	80
1297050057	50	80

SIFONBOCHT KOPPELSTUK - MOF  
COUDE SIFON RACCORD - MANCHON



- PP
- Wit - Blanc
- RAL** 9002
- 1 TPE dichting - Joint TPE
- 2 TPE dichting - Joint TPE
- O05

artikel article	Ø (mm)	verpakking emballage
1297050062	40 x 32	8

VERLOOPSTUK KOPPELSTUK - MOF  
RÉDUCTION RACCORD - MANCHON



- PP
- Wit - Blanc
- RAL** 9002
- 1 TPE dichting - Joint TPE
- 2 Spie - Mâle
- O05

artikel article	Ø (mm)	verpakking emballage
1297050049	40 x 32	100

VERLOOPSTUK MET KOPPELSTUK - GLAD  
RÉDUCTION AVEC RACCORD - LISSE



- PP
- Wit - Blanc
- RAL** 9002
- 1 TPE dichting - Joint TPE
- 2 Spie - Mâle
- O05

artikel article	Ø (mm)	verpakking emballage
1297050048	50 x 40	70

VERLOOPSTUK GLAD  
RÉDUCTION LISSE








- PP
- Wit - Blanc
- RAL** 9002
- 1 Spie - Mâle
- 2 Spie - Mâle
- O05

artikel article	Ø (mm)	verpakking emballage
1297050047	40 x 32	72

## HULPSTUKKEN WIT ACCESSOIRES BLANCS

### RUBBER DICHTING RÉDUCTION EN CAOUTCHOUC








-  Rubber - Caoutchouc
-  Zwart - Noir
- RAL** 9004
-  1 TPE dichting - Joint
-  2 TPE dichting - Joint
-  O05

artikel article	Ø (mm)	verpakking emballage
1297050051	40 -32	50

Voor in (afgezaagde ) dunwandige buis  
Pour tubes non-BENOR coupées à ras

### RUBBER DICHTING RÉDUCTION EN CAOUTCHOUC






-  Rubber - Caoutchouc
-  Grijs - Gris
- RAL** 7040
-  1 TPE dichting - Joint
-  2 TPE dichting - Joint
-  O05

artikel article	Ø (mm)	verpakking emballage
1297050050	50 -40	80

Voor in (afgezaagde ) dunwandige buis  
Pour tubes non-BENOR coupées à ras

### ROZET LAAG ROSACE BASSE






-  PP
-  Wit - Blanc
- RAL** 9002
-  O05

artikel article	Ø (mm)	verpakking emballage
1297050013	40	120

### ROZET HOOG ROSACE MODELE HAUTE







-  PP
-  Wit - Blanc
- RAL** 9002
-  O05

artikel article	Ø (mm)	verpakking emballage
1297050012	40	120

### BEKERSIFON VERTIKAAL SIPHON BOUTEILLE VERTICALE



-  PP
-  Wit - Blanc
- RAL** 9002
-  1 Spie - Mâle
-  2 Spie - Mâle
-  O05

artikel article	Ø (mm)	verpakking emballage
1297050010	40	25




### TRECHTER ETONNOIR



-  PP
-  Wit - Blanc
- RAL** 9002
-  1 Spie - Mâle
-  2 Spie - Mâle
-  O05




artikel article	Ø (mm)	verpakking emballage
1297050011	40	10

**HULPSTUKKEN WIT**  
**ACCESSOIRES BLANCS**
**KLEMBEUGEL**  
**COLLIER**


-  PP
-  Wit - Blanc
- RAL** 9002
-  O05




artikel article	Ø (mm)	verpakking emballage
1297050052	40	180
1297050053	50	160

**AANSCHUINAPPARAAT SMARTLINE**  
**APPAREIL A CHAMFREINER SMARTLINE**


-  PP
-  Zwart - Noir
- RAL** 9002
-  O43

artikel article	Ø (mm)	verpakking emballage
1297050016	32-50	10

**WALLBOX**  
**WALLBOX**


-  PP
-  Wit - Blanc
- RAL** 9002
-  1 Spie - Môle
-  2 Spie - Môle
-  O05

artikel article	Ø (mm)	verpakking emballage
1297050066	40	35
1297050067	50	25

**UNIVERSELE ONTBRAMER**


-  O43

artikel article	verpakking emballage
1297050070	50

**GLIJMIDDEL**  
**LUBRIFIANT**



-  O33

artikel article	inhoud contenu	verpakking emballage
1297050068	50 ml	20
1297050069	250 ml	12

# smartline






## 3 GROTE VOORDELEN 3 AVANTAGES MAJEURS

- 1 Modern design  
*Design moderne*
- 2 Gemakkelijk en snel te installeren  
*Installation facile et rapide*
- 3 Alles-in-één  
*Tout en un*



## AFVOERBUIS ZONDER MOF TUYAU DE DECHARGE LISSE



-  PP
-  Chromom - Chromé
-  Spie - Mâle
-  Spie - Mâle
-  O05

Artikel <i>Article</i>	Ø <i>(mm)</i>	wand <i>paroi</i>	lengte <i>longueur</i>	krat <i>pallette</i>
1297050005	40	1,8	1m	280

BUIZEN CHROME  
TUYAUX CHROMÉS








**achieve the best  
installation with  
smartline**

## HULPSTUKKEN CHROME ACCESSOIRES CHROMÉS

### DUBBEL KOPPELSTUK RACCORD DOUBLE








-  PP
-  Chroom - Chrome
-  1 TPE dichting - Joint TPE
-  2 TPE dichting - Joint TPE
-  O05

artikel article	Ø (mm)	verpakking emballage
1297050061	40	40

### VERLOOPSTUK GLAD RÉDUCTION LISSE








-  PP
-  Chroom - Chrome
-  1 Spie - Mâle
-  2 Spie - Mâle
-  O05

artikel article	Ø (mm)	verpakking emballage
1297050060	40	20

### BOCHT 45° MET 1 KOPPELSTUK COUDE 45° AVEC 1 RACCORD








-  PP
-  Chroom - Chrome
-  1 TPE dichting - Joint TPE
-  2 Spie - Mâle
-  O05

artikel article	Ø (mm)	verpakking emballage
1297050058	40	30

### BOCHT 90° MET 1 KOPPELSTUK COUDE 90° AVEC 1 RACCORD






-  PP
-  Chroom - Chrome
-  1 TPE dichting - Joint TPE
-  2 Spie - Mâle
-  O05

artikel article	Ø (mm)	verpakking emballage
1297050059	40	30

**KLEMBEUGEL  
COLLIER**






-  PP
-  Chroom - Chrome
-  O05

artikel article	Ø (mm)	verpakking emballage
1297050014	40	30

**ROZET HOOG  
ROSACE MODELE HAUTE**



-  PP
-  Chroom - Chrome
-  O05

artikel article	Ø (mm)	verpakking emballage
1297050015	40	10

# nordic



Nordic is dé referentie in de PP afvoersystemen. Dit BENOR gekeurde systeem wordt al jarenlang Geprezen door onze klanten omwille van zijn Installatiegemak en betrouwbaarheid.

Door de unieke montage van de manchetring, wordt deze met een zogenaamde clic-ring dusdanig gefixeerd dat deze nooit los kan gaan zitten, wat een gegarandeerde verbinding geeft waarind de buis toch optimaal kan uitzetten.

De PP afvoeren worden gebruikt voor rioleringsystemen waar afvalwater tot 100°C geloosd kan worden. Door de hoge slagvastheid en het unieke montage systeem met rubberen ringen/manchetten is het goed mogelijk om PP, in tegenstelling tot andere kunststof leidingsystemen tot een temperatuur van -20°C te verwerken!

*Nordic est la référence pour des systèmes d'évacuation en PP. Ce système, certifié Benor, est fortement recommandé par nos clients depuis des années en raison de sa facilité d'installation en sa fiabilité.*

*Grâce à son montage unique, le manchon est fixé à l'aide d'une bague clic pour ne jamais se dévisser et offrir une connexion garantie qui laisse toutefois le tuyau se dilater de manière optimale.*

*Les évacuations en PP sont utilisées pour les systèmes d'égouttage dans lesquels on peut déverser des eaux usées jusqu'à 100 °C. En raison de la résistance élevée aux chocs et du système de montage à bagues/manchons en caoutchouc, il est tout à fait possible de traiter le PP jusqu'à une température de -20 °C, contrairement à d'autres systèmes de conduites en plastique !*



**BUIZEN ZWART BENOR  
TUYAUX NOIRS BENOR**

**AFVOERBUIS ZONDER MOF NBN EN 1451  
TUYAU DE DECHARGE LISSE NBN EN 1451**


	PP
	Wit - Blanc
<b>RAL</b>	9016
	Spie - Mâle
	Spie - Mâle
	O06

Artikel Article	Ø (mm)	wand paroi	lengte longueur	krat palette
1298111324	32	1,8	4m	250

**6 GROTE VOORDELEN  
6 AVANTAGES MAJEURS**

- Bestand tegen hoge temperaturen, tot vlak onder het kookpunt van water, afhankelijk van de duur en de frequentie van de afvoerstroam.

*Résistant aux températures élevées, juste en deçà du point d'ébullition de l'eau, en fonction de la durée et de la fréquence du débit d'évacuation*
- Breder chemische bestendigheid

*Large résistance chimique*
- Hoge slagvastheid

*Haute résistance aux chocs*
- Lager spanningsbreukgevoeligheid (oa de verwerkbaarheid tot -20°C)






*Faible sensibilité aux coupures de tension (y compris l'usinabilité jusqu'à -20°C)*
- Vaste klikring

*Bague fixe à clips*
- Benor

## HULPSTUKKEN ZWART BENOR RACCORDS NOIRS BENOR

### BOCHT 45° MM COUDE 45° FF








-  PP
-  Wit - Blanc
- RAL** 9016
-  1 SBR dichting - Joint SBR
-  2 SBR dichting - Joint SBR
-  O07

artikel article	Ø (mm)	verpakking emballage
1297070015	32	50

### BOCHT 45° MS COUDE 45° MF








-  PP
-  Wit - Blanc
- RAL** 9016
-  1 SBR dichting - Joint SBR
-  2 Spie - Mâle
-  O07

artikel article	Ø (mm)	verpakking emballage
1297070001	32	130

### BOCHT 90° MM COUDE 90° FF







-  PP
-  Wit - Blanc
- RAL** 9016
-  1 SBR dichting - Joint SBR
-  2 SBR dichting - Joint SBR
-  O07

artikel article	Ø (mm)	verpakking emballage
1297070016	32	40

### BOCHT 90° MS COUDE 90° MF



-  PP
-  Wit - Blanc
- RAL** 9016
-  1 SBR dichting - Joint SBR
-  2 Spie - Mâle
-  O07







artikel article	Ø (mm)	verpakking emballage
1297070002	32	130

**HULPSTUKKEN ZWART BENOR**  
**RACCORDS NOIRS BENOR**

## HULPSTUKKEN ZWART BENOR RACCORDS NOIRS BENOR

### T-STUK 45° MM T-SIMPLE 45° FF






-  PP
-  Wit - Blanc
- RAL** 9016
-  1 SBR dichting - Joint SBR
-  2 SBR dichting - Joint SBR
-  3 SBR dichting - Joint SBR
-  O07

artikel article	Ø (mm)	verpakking emballage
1297070050	32	50

### T-STUK 45° MS T-SIMPLE 45° MF



-  PP
-  Wit - Blanc
- RAL** 9016
-  1 SBR dichting - Joint SBR
-  2 SBR dichting - Joint SBR
-  3 Spie - Mâle
-  O07

artikel article	Ø (mm)	verpakking emballage
1297070031	32	60

HULPSTUKKEN ZWART BENOR  
RACCORDS NOIRS BENOR

T-STUK 90° MM  
T-SIMPLE 90° FF



- PP
- Zwart - Noir
- RAL** 9004
- SBR dichting - Joint SBR
- SBR dichting - Joint SBR
- SBR dichting - Joint SBR
- O07

artikel article	Ø (mm)	verpakking emballage
1297070055	40x40	40
1297070057	50x50	25
1297070061	75x50	15
1297070060	75x75	25
2196182093	90x90	20
1297070066	110x50	20
1297070067	110x75	15
1297070065	110x110	12
1297070070	125x110	10
2196182110	125x125	10

\* Stroom - T écoulement

T-STUK 90° MS  
T-SIMPLE 90° MF



- PP
- Zwart - Noir
- RAL** 9004
- SBR dichting - Joint SBR
- SBR dichting - Joint SBR
- Spie - Mâle
- O07

artikel article	Ø (mm)	verpakking emballage
1297070035	40x40	35
1297070037	50x50	30
1297070041	75x50	15
1297070040	75x75	25
2196180093	90x90	20
1297070045	110x50	20
1297070046	110x75	15
1297070044	110x110	12
1297070049	125x125	10

T-STUK 90° MM  
T-SIMPLE 90° FF



- PP
- Wit - Blanc
- RAL** 9016
- SBR dichting - Joint SBR
- SBR dichting - Joint SBR
- SBR dichting - Joint SBR
- O07

artikel article	Ø (mm)	verpakking emballage
1297070051	32	50
1297070054	40	40

T-STUK 90° MS  
T-SIMPLE 90° MF








- PP
- Wit - Blanc
- RAL** 9016
- SBR dichting - Joint SBR
- SBR dichting - Joint SBR
- Spie - Mâle
- O07

artikel article	Ø (mm)	verpakking emballage
1297070032	32	70

## HULPSTUKKEN ZWART BENOR RACCORDS NOIRS BENOR

### STEEKMOF MET STOOTRAND MANCHON AVEC BUTEE







-  PP
-  Zwart - Noir
- RAL** 9004
-  1 SBR dichting - Joint SBR
-  2 SBR dichting - Joint SBR
-  O07

artikel article	Ø (mm)	verpakking emballage
1297070087	40	30
1297070089	50	60
1297070090	75	30
2196180515	90	18
1297070091	110	42
1297070092	125	24

### SCHUIFMOF ZONDER STOOTRAND MANCHON SANS BUTEE







-  PP
-  Zwart - Noir
- RAL** 9004
-  1 SBR dichting - Joint SBR
-  2 SBR dichting - Joint SBR
-  O07

artikel article	Ø (mm)	verpakking emballage
1297070094	40	30
1297070095	50	60
1297070096	75	30
2196180525	90	18
1297070097	110	42
1297070098	125	24

### STEEKMOF MET STOOTRAND MANCHON AVEC BUTEE







-  PP
-  Wit - Blanc
- RAL** 9016
-  1 SBR dichting - Joint SBR
-  2 SBR dichting - Joint SBR
-  O07

artikel article	Ø (mm)	verpakking emballage
1297070086	32	130
1297070088	40	30

### SCHUIFMOF ZONDER STOOTRAND MANCHON SANS BUTEE



-  PP
-  Wit - Blanc
- RAL** 9016
-  1 SBR dichting - Joint SBR
-  2 SBR dichting - Joint SBR
-  O07

artikel article	Ø (mm)	verpakking emballage
1297070093	32	130

**HULPSTUKKEN ZWART BENOR**  
**RACCORDS NOIRS BENOR**

**REDUCTIE MS**  
**RÉDUCTION MF**



- PP
- Zwart - Noir
- RAL** 9004
- 1 SBR dichting - Joint SBR
- 2 Spie - Mâle
- O07

artikel article	Ø (mm)	verpakking emballage
1297070076	50 x 40	60
1297070078	75 x 40	25
1297070079	75 x 50	32
1297070080	90 x 40	75
1297070081	90 x 50	50
2196180587	90 x 75	15
1297070082	110 x 40	25
1297070083	110 x 50	30
1297070084	110 x 75	20
2196180591	110 x 90	20
1297070085	125 x 110	30

**STOP**  
**BOUCHON**



- PP
- Zwart - Noir
- RAL** 9004
- 1 Spie - Mâle
- O07

artikel article	Ø (mm)	verpakking emballage
1297070101	50	120
1297070102	75	35
1297070103	90	20 *
1297070104	110	30
1297070105	125	20

\* Grijs - Gris

**REDUCTIE MS**  
**RÉDUCTION MF**



- PP
- Wit - Blanc
- RAL** 9016
- 1 SBR dichting - Joint SBR
- 2 Spie - Mâle
- O07

artikel article	Ø (mm)	verpakking emballage
1297070074	40 x 32	60
1297070075	50 x 32	60
1297070077	50 x 40	60

**STOP**  
**BOUCHON**



- PP
- Wit - Blanc
- RAL** 9016
- 2 Spie - Mâle
- O07

artikel article	Ø (mm)	verpakking emballage
1297070099	32	280
1297070100	40	160

## HULPSTUKKEN ZWART BENOR RACCORDS NOIRS BENOR

### TOEZICHT T-STUK MM T- REGARD FF




-  PP
-  Zwart - Noir
- RAL** 9004
-  1 SBR dichting - Joint SBR
-  2 Schroefdeksel - Couvercle à visser
-  3 SBR dichting - Joint SBR
-  O07

artikel article	Ø (mm)	verpakking emballage
1297070072	110	18
1297070073	125	12

### TOEZICHT T-STUK SS T- REGARD MM








-  PP
-  Zwart - Noir
- RAL** 9004
-  1 Spie - Mâle
-  2 Schroefdeksel - Bouchon à visser
-  3 Spie - Mâle
-  O07

artikel article	Ø (mm)	verpakking emballage
1297070071	75	15

### OVERGANGSBOCHT COUDE DE PASSAGE



-  PP
-  Zwart - Noir
- RAL** 9004
-  1 SBR dichting - Joint SBR
-  2 Mof - Femelle
-  O07

artikel article	Ø (mm)	verpakking emballage
1297070029	40	130
1297070030	50	130



# pvc



## HET GROTE LEVERINGSPROGRAMMA VOOR DE BINNENRIOLERING

- BENOR gekeurde grijze buizen volgens NBN EN 1329
- dunwandige grijze PVC buizen voor koud water afvoer






## LE VASTE PROGRAMME DE LIVRAISON POUR L'ÉGOUTTAGE INTÉRIEUR

- tubes gris agréés BENOR selon NBN EN 1329
- tubes en PVC gris à paroi mince pour l'évacuation de l'eau froide

## BUIZEN GRIJS TUYAUX GRIS

### AFVOERBUIZEN GLAD BENOR NBN EN 1329 CONDUITES DE TUYAUX LISSES BENOR NBN EN 1329






	PVC
	Grijs - Gris
<b>RAL</b>	7037
	Spie - Mâle
	Spie - Mâle
	O09

Artikel Article	Ø (mm)	wand paroi	lengte longueur	Min. hoeveelheid Quantité min.	krat palette
1298503324	32	3,0 - 3,5	4m	10 x 4m	200
1298503404	40	3,0 - 3,5	4m	10 x 4m	140
1298503504	50	3,0 - 3,5	4m	10 x 4m	100
1298503754	75	3,0 - 3,5	4m	5 x 4m	100
1298503804 *	80	3,0 - 3,5	4m	5 x 4m	80
1298503904	90	3,0 - 3,5	4m	5 x 4m	60
1298503104 *	100	3,0 - 3,5	4m	5 x 4m	55

\* niet genormaliseerd - non normalisé

**BUIZEN MET LIJMMOF**  
**TUYAUX PRÉMANCHONNÉS**


-  PVC
-  Grijs - Gris
- RAL** 7037
-  Spie - Mâle
-  Lijmmof - Manchon à coller
-  O09

Artikel Article	Ø (mm)	wand paroi	lengte longueur	Min. hoeveelheid Quantité min.	krat palette
1298521324	32	1,8 - 2,2	4m	10 x 4m	207
1298521404	40	1,8 - 2,2	4m	10 x 4m	140
1298521504	50	1,8 - 2,2	4m	10 x 4m	100
1298521754	75	1,8 - 2,2	4m	5 x 4m	95
1298521804	80	1,8 - 2,2	4m	5 x 4m	95
1298521904	90	1,8 - 2,2	4m	5 x 4m	81
1298521104	100	1,8 - 2,2	4m	5 x 4m	55

## HULPSTUKKEN GRIJS BENOR RACCORDS GRIS BENOR

### BOCHT 45° MM COUDE 45° FF



-  PVC
-  Grijs - Gris
- RAL** 7037
-  1 Lijmmof - Manchon à coller
-  2 Lijmmof - Manchon à coller
-  O10

artikel article	Ø (mm)	verpakking emballage
1196900544	32	250
1196900550	40	150
1196900556	50	150
1196900562	75	25
1297100016	80	10
1297100018	90	25
1196900727	100	35
1196900535	110	20
1196900537	125	20
1196900540	160	6

### BOCHT 45° MS COUDE 45° MF



-  PVC
-  Grijs - Gris
- RAL** 7037
-  1 Lijmmof - Manchon à coller
-  2 Spie - Mâle
-  O10

artikel article	Ø (mm)	verpakking emballage
1196900547	32	300
1196900553	40	150
1196900559	50	150
1196900563	75	25
1297100009	80	10
1196901505	90	33
1196900729	100	35
1196900536	110	20
1196900538	125	20

### BOCHT 67° MM COUDE 67° FF



-  PVC
-  Grijs - Gris
- RAL** 7037
-  1 Lijmmof - Manchon à coller
-  2 Lijmmof - Manchon à coller
-  O10

artikel article	Ø (mm)	verpakking emballage
1297100014	32	120

### BOCHT 67° MS COUDE 67° MF



-  PVC
-  Grijs - Gris
- RAL** 7037
-  1 Lijmmof - Manchon à coller
-  2 Spie - Mâle
-  O10

artikel article	Ø (mm)	verpakking emballage
1297100008	40	20
1297100012	90	27

**HULPSTUKKEN GRIJS BENOR**  
**RACCORDS GRIS BENOR**
**BOCHT 87° 30' MM**  
**COUDE 87° 30' FF**


-  PVC
-  Grijs - Gris
- RAL** 7037
-  1 Lijmmof - Manchon à coller
-  2 Lijmmof - Manchon à coller
-  O10

artikel article	Ø (mm)	verpakking emballage
1196900579	32	200
1196900583	40	120
1196900587	50	120
1196900591	75	20
1297100017	80	10
1196901506	90	40
1196900742	100	25
1196900572	110	20
1196900574	125	12

**BOCHT 87° 30' MS**  
**COUDE 87° 30' MF**


-  PVC
-  Grijs - Gris
- RAL** 7037
-  1 Lijmmof - Manchon à coller
-  2 Spie - Mâle
-  O10

artikel article	Ø (mm)	verpakking emballage
1196900581	32	200
1196900585	40	120
1196900589	50	120
1196900592	75	20
1297100010	80	18
1196901507	90	52
1196900744	100	25
1196900573	110	20
1196900575	125	10

**MOF**  
**MANCHON**


-  PVC
-  Grijs - Gris
- RAL** 7037
-  1 Lijmmof - Manchon à coller
-  2 Lijmmof - Manchon à coller
-  O10

artikel article	Ø (mm)	verpakking emballage
1196900603	32	300
1196900606	40	200
1196900609	50	100
1196900611	75	25
1297100047	80	15
1196901556	90	25
1196900752	100	60
1196900601	110	30
1196900612	125	36
1196900613	160	20

**STOP MET SCHROEFDEKSEL**  
**BOUCHON A VISSEK**


-  PVC
-  Grijs - Gris
- RAL** 7037
-  1 Spie - Mâle
-  2 Schroefdeksel - Couverture à visser
-  O10

artikel article	Ø (mm)	verpakking emballage
1195000412	32	200
1195000413	40	130
1195000414	50	80
1195000415	75	50
1297100049	80	10
1297100050	90	54
1195000422	100	25

## HULPSTUKKEN GRIJS BENOR RACCORDS GRIS BENOR

### T-STUK 45° MM T-SIMPLE 45° FF



-  PVC
-  Grijs - Gris
- RAL** 7037
-  Lijmmof - Manchon à coller
-  Lijmmof - Manchon à coller
-  Lijmmof - Manchon à coller
-  O10

artikel article	Ø (mm)	verpakking emballage
1196900647	32	120
1196900651	40	120
1196900656	50	60
1196900663	75	20
1297100024	80	10
1297100026	90	10
1196900757	100	15
1196900635	110	10
1196900642	125	12

### T-STUK 45° MS T-SIMPLE 45° MF



-  PVC
-  Grijs - Gris
- RAL** 7037
-  Lijmmof - Manchon à coller
-  Lijmmof - Manchon à coller
-  Spie - Mâle
-  O10

artikel article	Ø (mm)	verpakking emballage
1196900649	32	120
1196900653	40	120
1196900658	50	60
1196900664	75	20
1297100020	80	10
1196901508	90	24
1196900758	100	15
1196900636	110	10
1196900643	125	12

### T-STUK 87° 30' MM T-SIMPLE 87° 30' FF



-  PVC
-  Grijs - Gris
- RAL** 7037
-  Lijmmof - Manchon à coller
-  Lijmmof - Manchon à coller
-  Lijmmof - Manchon à coller
-  O10

artikel article	Ø (mm)	verpakking emballage
1196900689	32	150
1196900692	40	120
1196900695	50	70
1196900699	75	25
1297100025	80	10
1297100027	90	10
1196900675	110	10

### T-STUK 87° 30' MS T-SIMPLE 87° 30' MF



-  PVC
-  Grijs - Gris
- RAL** 7037
-  Lijmmof - Manchon à coller
-  Lijmmof - Manchon à coller
-  Spie - Mâle
-  O10

artikel article	Ø (mm)	verpakking emballage
1196900667	32	150
1196900669	40	80
1196900671	50	45
1195000534	75	12
1297100021	80	10
1196901509	90	10
1196900761	100	20
1196900676	110	10
1196900683	125	10





**HULPSTUKKEN GRIJS BENOR**  
**RACCORDS GRIS BENOR**
**PVC DEKSEL**  
**COUVERCLE EN PVC**


-  PVC
-  Grijs - Gris
- RAL** 7037
-  1 Spie - Mâle
-  2 Schroefdeksel - Couvercle à visser
-  O10

artikel article	Ø (mm)	verpakking emballage
1196900527	32	100
1196900528	40	100
1196900529	50	100
1196900532	75	50
1297100051	80	50
1297100052	90	25
1297100053	100	200

**PE STOP ROOD**  
**BOUCHON EN PE ROUGE**


-  PE
-  Rood - Rouge
- RAL** 3024
-  1 Spie - Mâle
-  O10

artikel article	Ø (mm)	verpakking emballage
1195000072	32	25
1195000073	40	25
1195000074	50	25
1195000075	75	25
1195000076	110	25
1195000077	125	25
1195000389	160	80
1195000394	200	50

**UNIVERSELE LIJMSIFON ABS GRIJS**  
**SIPHON UNIVERSEL EN ABS A COLLER GRIS**


-  PVC
-  Grijs - Gris
- RAL** 7037
-  1 Lijmmof - Manchon à coller
-  2 Lijmmof - Manchon à coller
-  O10

artikel article	Ø (mm)	verpakking emballage
1297100005	32	90
1297100006	40	54
1297100007	50	34

**VLOERSIFON PVC LICHTGRIJS**  
**SIPHON DE SOL EN PVC GRIS CLAIR**


-  PVC
-  Grijs - Gris
- RAL** 7037
-  1 Lijmmof - Manchon à coller
-  O10

artikel article	Ø (mm)	verpakking emballage
1297100002	15x15X50	6
1297100001	20x20X75	4
1297100003	25x25X75	4
1297100004	30x30X75	4

## HULPSTUKKEN GRIJS BENOR RACCORDS GRIS BENOR

### VERLOOPRING ENKEL EXCENTRISCH RÉDUCTION SIMPLE EXCENTRIQUE



-  PVC
-  Grijs - Gris
- RAL** 7037
-  1 Lijmmof - Manchon à coller
-  2 Spie - Mâle
-  O10

artikel article	Ø (mm)	verpakking emballage
1196900711	32 x 40	400
1196900713	32 x 50	250
1297100029	32 x 80	10
1297100034	32 x 100	10
1297100039	32 x 110	35
1196900715	40 x 50	250
1196900718	40 x 75	150
1297100046	40 x 80	10
1196901510	40 x 90	54
1297100035	40 x 100	10
1297100040	40 x 110	60
1196900719	50 x 75	150
1297100045	50 x 80	10
1196901511	50 x 90 x 32	50
1297100036	50 x 100	10
1196900704	50 x 110	50
1196900707	50 x 125	30
1297100032	75 x 80	10
1297100033	75 x 90	54
1297100037	75 x 100	10
1196900705	75 x 110	30
1196900708	75 x 125	30
1297100028	80 x 90	10
1196900765	80 x 100	40
1196900469	80 x 110	30
1297100043	80 x 125	25
1297100038	90 x 100	10
1196900762	90 x 110	30
1297100042	90 x 125	25
1196900468	100 x 110	30
1297100044	100 x 125	10
1196900706	110 x 125	36

### VERLOOPRING DUBBEL AUGMENTATION DOUBLE







-  PVC
-  Grijs - Gris
- RAL** 7037
-  1 Lijmmof - Manchon à coller
-  2 Spie - Mâle
-  O10

artikel article	Ø (mm)	verpakking emballage
1195000539	40x40x110	35
1195000819	50x50x110	25

### UITZETTINGSMOF MANCHON DE DILATATION



-  PVC
-  Grijs - Gris
- RAL** 7037
-  1 Dichting - Joint
-  2 Spie - Mâle
-  O10

artikel article	Ø (mm)	verpakking emballage
1196900598	40	60
1196900599	50	50
1196900600	75	36
1297100054	80	10
1297100055	90	30

### BELUCHTERS AÉRATEURS



-  PVC
-  Grijs - Gris
- RAL** 7037
-  1 Spie - Mâle
-  O10

artikel article	Ø (mm)	verpakking emballage
1195000565	32	10
1195000566	40	10
1195000567	50	10



PIPELIFE OPLOSSINGEN  
 SOLUTIONS PIPELIFE

**RUBBER DICHTING**  
**RÉDUCTION EN CAOUTCHOUC**


- Rubber - Caoutchouc
- Zwart - Noir
- RAL** 9004
- Dichting - Joint
- Dichting - Joint
- O05

Voor in (afgezaagde) dunwandige buis - Pour tubes non-BENOR coupées à ras 1.8 mm

artikel article	Ø (mm)	verpakking emballage
1297050051	40 -32	50

**RUBBER DICHTING**  
**RÉDUCTION EN CAOUTCHOUC**


- Rubber - Caoutchouc
- Grijs - Gris
- RAL** 7040
- Dichting - Joint
- Dichting - Joint
- O05

Voor in (afgezaagde) dunwandige buis - Pour tubes non-BENOR coupées à ras 1.8 mm

artikel article	Ø (mm)	verpakking emballage
1297050050	50 -40	80

**VERLOOPSTUK EXCENTRISCH PP**  
**RÉDUCTION EXCENTRIQUE PP**


- PP
- Wit - Blanc
- RAL** 9016
- Dichting - Joint
- Dichting - Joint
- O08

Voor in (afgezaagde) BENOR buis - Pour tubes BENOR coupées à ras 3.0 mm

artikel article	Ø (mm)	verpakking emballage
1297080003	110 - 50	35

**VERLOOPSTUK EXCENTRISCH PP**  
**RÉDUCTION EXCENTRIQUE PP**


- PP
- Zwart - Noir
- RAL** 9004
- Dichting - Joint
- Dichting - Joint
- O08

Voor in (afgezaagde) BENOR buis - Pour tubes BENOR coupées à ras 3.0 mm

artikel article	Ø (mm)	verpakking emballage
1297080004	110 - 75	30

**VERLOOPSTUK CENTRISCH PP**  
**RÉDUCTION CENTRIQUE PP**


- PP
- Zwart - Noir
- RAL** 9004
- Dichting - Joint
- Dichting - Joint
- O08

Voor in (afgezaagde) BENOR buis - Pour tubes BENOR coupées à ras 3.0 mm

artikel article	Ø (mm)	verpakking emballage
1297080001	110 - 90	20

**VERLOOPSTUK CENTRISCH PP**  
**RÉDUCTION CENTRIQUE PP**


- PP
- Zwart - Noir
- RAL** 9004
- Dichting - Joint
- Dichting - Joint
- O08

Voor in (afgezaagde) BENOR buis - Pour tubes BENOR coupées à ras 3.0 mm

artikel article	Ø (mm)	verpakking emballage
1297080002	110 - 110	42

## PIPELIFE OPLOSSINGEN SOLUTIONS PIPELIFE

### RUBBER DICHTING RÉDUCTION EN CAOUTCHOUC








-  Rubber - Caoutchouc
-  Zwart - Noir
- RAL** 9004
-   $\varnothing 1$  Dichting - Joint
-   $\varnothing 2$  Dichting - Joint
-  O08

Voor in (afgezaagde) dunwandige buis en BENOR buis - Pour tubes BENOR coupées à ras et tubes non-BENOR 1.8 mm, 3 mm

artikel article	Ø (mm)	verpakking emballage
1297080006	110 - 75/50	100

### RUBBER DICHTING RÉDUCTION EN CAOUTCHOUC








-  Rubber - Caoutchouc
-  Zwart - Noir
- RAL** 9004
-   $\varnothing 1$  Dichting - Joint
-   $\varnothing 2$  Dichting - Joint
-  O08

Voor in (afgezaagde) dunwandige buis en BENOR buis - Pour tubes BENOR coupées à ras et tubes non-BENOR 1.8 mm, 3 mm

artikel article	Ø (mm)	verpakking emballage
1297080007	110 - 90	100

### RUBBER DICHTING RÉDUCTION EN CAOUTCHOUC








-  Rubber - Caoutchouc
-  Zwart - Noir
- RAL** 9004
-   $\varnothing 1$  TPE dichting - Joint TPE
-   $\varnothing 2$  TPE dichting - Joint TPE
-  O08

Voor in (afgezaagde) dunwandige buis en BENOR buis - Pour tubes BENOR coupées à ras et tubes non-BENOR 1.8 mm, 3 mm

artikel article	Ø (mm)	verpakking emballage
1297080008	110 - 50, 40/32	60

### RUBBER DICHTING RÉDUCTION EN CAOUTCHOUC



-  Rubber - Caoutchouc
-  Zwart - Noir
- RAL** 9004
-   $\varnothing 1$  Dichting - Joint
-   $\varnothing 2$  Dichting - Joint
-  O010






Voor in (afgezaagde) dunwandige buis en BENOR buis - Pour tubes BENOR coupées à ras et tubes non-BENOR 1.8 mm, 3 mm

artikel article	Ø (mm)	verpakking emballage
1195000962	40 - 32	10
1195000368	50 - 32	350
1195000369	50 - 40	25

PIPELIFE OPLOSSINGEN  
SOLUTIONS PIPELIFE

**DUBBEL KOPPELSTUK**  
**RACCORD DOUBLE**








-  PP
-  Grijswit - Blanc gris
- RAL** 9002
-  1 TPE Dichting - Joint TPE
-  2 TPE Dichting - Joint TPE
-  O05

Voor in (afgezaagde) dunwandige buis - Pour tubes non-BENOR coupées à ras 1.8 mm

artikel article	Ø (mm)	verpakking emballage
1297050054	40	168
1297050055	50	100

**DUBBEL KOPPELSTUK**  
**RACCORD DOUBLE**








-  PP
-  Zwart - Noir
- RAL** 9004
-  1 TPE Dichting - Joint TPE
-  2 TPE Dichting - Joint TPE
-  O05

Voor in (afgezaagde) dunwandige buis - Pour tubes non-BENOR coupées à ras 1.8 mm

artikel article	Ø (mm)	verpakking emballage
1297050033	40	168
1297050034	50	100

**SWINGBOCHT MM**  
**COUDE RÉGLABLE FF**







-  PP
-  Wit - Blanc
- RAL** 9016
-  1 SBR dichting - Joint SBR
-  2 SBR dichting - Joint SBR
-  O08

artikel article	Ø (mm)	verpakking emballage
1195001238	32	25
1195001240	40	25
1297080005	50	25

**SWINGBOCHT MS**  
**COUDE RÉGLABLE MF**



-  PP
-  Wit - Blanc
- RAL** 9016
-  1 SBR dichting - Joint SBR
-  2 Spie - Bout mâle
-  O08

artikel article	Ø (mm)	verpakking emballage
1297080009	40	25
1195001243	50	25

## GEREEDSCHAP OUTILLAGE

### INOX SLEUTEL VOOR KEILINLAAT CLE EN INOX POUR SELLE DE PIQUAGE



043

artikel article	Ø (mm)	verpakking emballage
1195001799	125	1
1195001800	160	1

### BANDSLEUTEL SANGLE DE (DÉ)BLOCAGE



043

artikel article	Ø (mm)	verpakking emballage
1297030026	125/160	1

### SPINNPRO SPINNPRO



043

artikel article	Ø (mm)	verpakking emballage
1195008521	75-110	1
1195008522	110-160	1
1195008608	-	10

\* vervangmes voor de spinnpro - lame pour spinnpro



**BEVESTIGINGSMATERIALEN  
ACCESSOIRES DE FIXATION**
**LIJM VOOR HULPSTUKKEN SANITAIR AFVOER PVC  
COLLE POUR ACCESSOIRES DÉCHARGE SANITAIRE EN PVC**


033

artikel article	Inhoud contenu (L)	verpakking emballage
1195001135	0,25	24
1195001136	1	8

**LIJM VOOR PVC DRUKFITTINGS  
COLLE POUR RACCORDS PRESSION EN PVC**


033

artikel article	Inhoud contenu (L)	verpakking emballage
1195008431	0,25	24
1195008432	1	8

**GLIJMIDDEL BLEU GEL BELGAQUA  
PÂTE LUBRIFIANTE BLEU GEL BELGAQUA**


033

artikel article	Inhoud contenu (ml)	verpakking emballage
1297330033	800	12

**GLIJMIDDEL GRIFFON P-20 KIWA  
PÂTE LUBRIFIANTE GRIFFON P-20 KIWA**


033

artikel article	Inhoud contenu (ml)	verpakking emballage
1195000440	800	12

**REINIGINGSMIDDEL GRIFFON VOOR PE  
PRODUIT DE NETTOYAGE GRIFFON POUR PE**


033

artikel article	Inhoud contenu (L)	verpakking emballage
1195008436	1	12

## BEUGELS COLLIERS

### FIXO BEUGEL GRIJS (ZONDER PIN) COLLIER FIXO GRIS (SANS PATTE)





 PVC  
 O33

artikel article	Ø (mm)	verpakking emballage
1297330011	75	40
1297330022	80	40
1297330012	90	40
1297330023	100	40
1297330024	110	40
1297330025	125	40

### ZEKERHEIDSBEUGEL COLLIER DE SÉCURITÉ



 PVC  
 O33

artikel article	Ø (mm)	verpakking emballage
1297330034	32	50
1297330035	40	50
1297330036	50	50
1297330037	75	25
1297330038	80	25
1297330039	90	25
1297330040	100	25

**BEUGELS  
COLLIERS**

**VIJSPIN M8  
PATTE À VIS M8**



O33

artikel article	L (mm)	verpakking emballage
1297330028	60	100

**VIJSPIN M7  
PATTE À VIS M7**



O33

artikel article	L (mm)	verpakking emballage
1297330029	40	100
1297330030	60	100

**PP BEUGEL ZWART  
COLLIER EN PP NOIR**



PP  
 Zwart - Noir  
 O33

Artikel Article	Ø (mm)	Verp. Emb.
1297330001	20	10
1297330002	25	10
1297330003	32	10
1297330004	40	10
1297330005	50	10
1297330006	63	10
1297330007	75	10
1297330008	90	10
1297330009	110	10
1297330041	125	10
1297330010	160	10

## BEUGELS COLLIERS

### PIPELIFE BEUGEL M8/M10 ZONDER INLAGE COLLIER PIPELIFE M8/M10 SANS ISOGAINE



 Verzinkt staal - Galvanisé  
 O33

Artikel Article	Ø (mm)	Verp. Emb.
1195008788	40	100
1195008789	50	50
1195008790	75	50
1195008791	90	50
1195008792	110	50
1195008793	125	50

### PIPELIFE BEUGEL M8/M10 MET INLAGE COLLIER PIPELIFE M8/M10 AVEC ISOGAINE



 Verzinkt staal - Galvanisé  
 O33

Artikel Article	Ø (mm)	Verp. Emb.
1195008765	32	100
1195008766	40	50
1195008767	50	50
1195008768	75	50
1195008769	90	50
1195008770	110	50
1195008771	125	50
1195008772	160	50

### STALEN NAGELPIN M7 X 100 PATTE À CLOUER EN ACIER M7 X100



  O33

artikel article	L (mm)	verpakking emballage
1297330031	70	100









WATER  
MANAGEMENT

## BUIZEN GEMOFT GRIJS TUYAUX MANCHONNÉS GRIS

### RIOOLLEIDING (BENOR NBN EN 1401-1) SN 2 CONDUITES D'ÉGOUT (BENOR NBN EN 1401-1) SN 2

BENOR



-  PVC
-  Grijs - Gris
- RAL** 7037
-  BENOR
-  Mof - Femelle
-  Spie - À bout lisse
-  O01

artikel article	Ø (mm)	Wanddikte mm Paroi mm	lengte longueur	Reeks Série	Verp. Emb.
1298518113	110	3,2-3,8	3m	SN4-SN8	85
1298518115	110	3,2-3,8	5m	SN4-SN8	85
1298514123	125	3,2-3,8	3m	SN4	68
1298514125	125	3,2-3,8	5m	SN4	68
1298512163	160	3,2-3,8	3m	SN2	39
1298512165	160	3,2-3,8	5m	SN2	39
1298512203	200	3,9-4,5	3m	SN2	23
1298512205	200	3,9-4,5	5m	SN2	23
1298512253	250	4,9-5,6	3m	SN2	11
1298512255	250	4,9-5,6	5m	SN2	11
1298512313	315	6,2-7,1	3m	SN2	8
1298512315	315	6,2-7,1	5m	SN2	8
1298512405	400	7,9-8,9	5m	SN2	5

**BUIZEN GEMOFT GRIJS**  
**TUYAUX MANCHONNÉS GRIS**
**RIOOLLEIDING (BENOR NBN EN 1401-1) SN 4**  
**CONDUITES D'ÉGOUT (BENOR NBN EN 1401-1) SN 4**

BENOR





-  PVC
-  Grijs - Gris
- RAL** 7037
-  BENOR
-  Mof - Femelle
-  Spie - À bout lisse
-  O01

artikel article	Ø (mm)	Wanddikte mm Paroi mm	lengte longueur	Reeks Série	Verp. Emb.
1298518113	110	3,2-3,8	3m	SN4-SN8	85
1298518115	110	3,2-3,8	5m	SN4-SN8	85
1298514123	125	3,2-3,8	3m	SN4	68
1298514125	125	3,2-3,8	5m	SN4	68
1298514165	160	4,0 - 4,6	5m	SN4	39
1298514205	200	4,9 - 5,6	5m	SN4	23
1298514255	250	6,2 - 7,1	5m	SN4	11
1298514315	315	7,7 - 8,7	5m	SN4	8
1298514405	400	9,8-11,0	5m	SN4	5

**RIOOLLEIDING (BENOR NBN EN 1401-1) SN 8**  
**CONDUITES D'ÉGOUT (BENOR NBN EN 1401-1) SN 8**

BENOR



-  PVC
-  Grijs - Gris
- RAL** 7037
-  BENOR
-  Mof - Femelle
-  Spie - À bout lisse
-  O01

Artikel Article	Ø (mm)	Wanddikte mm Paroi mm	Lengte Longueur	Reeks Série	Verp. Emb.
1298518113	110	3,2-3,8	3m	SN4-SN8	85
1298518115	110	3,2-3,8	5m	SN4-SN8	85
1298518125	125	3,7 - 4,3	5m	SN8	68
1298518165	160	4,7 - 5,4	5m	SN8	39
1298518205	200	5,9 - 6,7	5m	SN8	23
1298518255	250	7,3 - 8,3	5m	SN8	11
1298518315	315	9,2 - 10,4	5m	SN8	8
1298518405	400	11,7 - 13,1	5m	SN8	5

## BUIZEN GLAD CONDUITES D'ÉGOUT LISSES

### RIOLLEIDING (BENOR NBN EN 1401-1°) SN 2 CONDUITES D'ÉGOUT LISSES EN PVC GRIS






BENOR



-  PVC
-  Grijs - Gris
- RAL** 7037
-  Spie - À bout lisse
-  Spie - À bout lisse
-  O02

Artikel Article	Ø (mm)	Wanddikte mm Paroi mm	Lengte Longueur	Reeks Série	Verp. Emb.
1298508115	110	3,2 - 3,8	5m	SN4-SN8	85
1298504125	125	3,2 - 3,8	5m	SN4	68
1298502165	160	3,2 - 3,8	5m	SN2	39
1298502205	200	3,9 - 4,5	5m	SN2	23
1298502255	250	4,9 - 5,6	5m	SN2	16
1298502315	315	6,2 - 7,1	5m	SN2	8
1298502405	400	7,9 - 8,9	5m	SN2	5





**RIOOLLEIDING 3 LAGEN SN4 MET MOF**  
**TUYAU D'ÉGOUT SN4 MULTI-COUCHE**

-  PVC
-  Grijs - Gris
- RAL** 7037
-  Mof - Femelle
-  Spie - À bout lisse
-  O01

Artikel Article	Ø (mm)	Wanddikte mm Paroi mm	Lengte Longueur	Reeks Série	Verp. Emb.
1196690300	250	6,2	5m	SN4	12
1196710400	315	7,7	5m	SN4	6
1196730100	400	9,8	5m	SN4	4
1196760002	500	12,3	5m	SN4	4

\* prijs op aanvraag - prix sur demande

**RIOOLLEIDING 3 LAGEN SN8 MET MOF**  
**TUYAU D'ÉGOUT SN8 MULTI-COUCHE**

-  PVC
-  Grijs - Gris
- RAL** 7037
-  Mof - Femelle
-  Spie - À bout lisse
-  O01






Artikel Article	Ø (mm)	Wanddikte mm Paroi mm	Lengte Longueur	Reeks Série	Verp. Emb.
1196690902	250	7,3	5m	SN8	12
1196711102	315	9,2	5m	SN8	6
1196730802	400	11,7	5m	SN8	4
1196760500	500	14,6	5m	SN8	4

## HULPSTUKKEN GRIJS BENOR SN2 - SN4 ACCESSOIRES GRIS BENOR SN2 - SN4

### BOCHT 15° MM COUDE 15° FF



BENOR

-  PVC
-  Grijs - Gris
- RAL** 7037
-  1 Dichting - Joint
-  2 Dichting - Joint
-  O03



artikel article	Ø (mm)	verpakking emballage
1196900071	110	10
1196900077	125	15
1196900155	160	6
1196900083	200	5
1196900084	250	1
1196900087	315	1
1195001908	400	1

\* prijs op aanvraag - prix sur demande

### BOCHT 15° MS COUDE 15° MF



BENOR

-  PVC
-  Grijs - Gris
- RAL** 7037
-  1 Dichting - Joint
-  2 Spie - Bout mâle
-  O03




artikel article	Ø (mm)	verpakking emballage
1196900074	110	10
1196900078	125	15
1196900156	160	6
1297030003	200	6
1196900085	250	1
1196900088	315	1
1195001888	400	1
1195001796	500	1

\* prijs op aanvraag - prix sur demande

### BOCHT 30° MM COUDE 30° FF



BENOR

-  PVC
-  Grijs - Gris
- RAL** 7037
-  1 Dichting - Joint
-  2 Dichting - Joint
-  O03

artikel article	Ø (mm)	verpakking emballage
1196900090	110	15
1196900096	125	10
1196900098	160	6
1196900102	200	6
1196900103	250	1
1196900106	315	1
1195001909	400	1

\* prijs op aanvraag - prix sur demande

### BOCHT 30° MS COUDE 30° MF



BENOR

-  PVC
-  Grijs - Gris
- RAL** 7037
-  1 Dichting - Joint
-  2 Spie - Bout mâle
-  O03

artikel article	Ø (mm)	verpakking emballage
1196900093	110	18
1196900097	125	10
1196900100	160	6
1297030004	200	5
1196900104	250	1
1196900107	315	1
1195001907	400	1
1195001693	500	1

\* prijs op aanvraag - prix sur demande



HULPSTUKKEN GRIJS BENOR SN2 - SN4  
ACCESSOIRES GRIS BENOR SN2 - SN4

**BOCHT 45° MM**  
**COUDE 45° FF**

BENOR



- PVC
- Grijs - Gris
- RAL** 7037
- 1 Dichting - Joint
- 2 Dichting - Joint
- O03

artikel article	Ø (mm)	verpakking emballage
1196900109	110	24
1196900117	125	25
1196900119	160	6
1196900167	200	6
1196900125	250	1
1196900128	315	1
1297030007	400	1

\* prijs op aanvraag - prix sur demande

**BOCHT 45° MS**  
**COUDE 45° MF**

BENOR



- PVC
- Grijs - Gris
- RAL** 7037
- 1 Dichting - Joint
- 2 Spie - Bout mâle
- O03

artikel article	Ø (mm)	verpakking emballage
1196900112	110	24
1196900118	125	25
1196900121	160	6
1196900168	200	6
1196900126	250	1
1196900129	315	1
1297030005	400	1
1195001937	500	1

\* prijs op aanvraag - prix sur demande

**BOCHT 87° 30' MM**  
**COUDE 87° 30' FF**

BENOR



- PVC
- Grijs - Gris
- RAL** 7037
- 1 Dichting - Joint
- 2 Dichting - Joint
- O03

artikel article	Ø (mm)	verpakking emballage
1196900133	110	15
1196900139	125	15
1196900141	160	5
1196900177	200	2
1196900147	250	1
1196900150	315	1
1195001857	400	1

\* prijs op aanvraag - prix sur demande

**BOCHT 87° 30' MS**  
**COUDE 87° 30' MF**

BENOR



- PVC
- Grijs - Gris
- RAL** 7037
- 1 Dichting - Joint
- 2 Spie - Bout mâle
- O03

artikel article	Ø (mm)	verpakking emballage
1196900136	110	15
1196900140	125	12
1196900143	160	5
1196900178	200	2
1196900148	250	1
1196900151	315	1
1297030006	400	1
1195001802	500	1






\* prijs op aanvraag - prix sur demande

## HULPSTUKKEN GRIJS BENOR SN2 - SN4 ACCESSOIRES GRIS BENOR SN2 - SN4

### STEEKMOF MET STOOTRAND MANCHON AVEC BUTEE

BENOR



-  PVC
-  Grijs - Gris
- RAL** 7037
-  1 Dichting - Joint
-  2 Dichting - Joint
-  003






artikel article	Ø (mm)	verpakking emballage
1196901159	110	24
1196901164	125	20
1196901165	160	12
1196901167	200	10
1196901168	250	1
1196901170	315	1
1297030025	400	1
1195001765	500	1

\* prijs op aanvraag - prix sur demande

### SCHUIFMOF ZONDER STOOTRAND MANCHON SANS BUTEE

BENOR



-  PVC
-  Grijs - Gris
- RAL** 7037
-  1 Dichting - Joint
-  2 Dichting - Joint
-  003

artikel article	Ø (mm)	verpakking emballage
1196900809	110	24
1196900813	125	20
1196900814	160	12
1196900816	200	10
1196900817	250	1
1196900819	315	1
1297030008	400	1
1195001645	500	1

\* prijs op aanvraag - prix sur demande

### T-STUK 87° 30' MM T-SIMPLE 87° 30' FF

BENOR



-  PVC
-  Grijs - Gris
- RAL** 7037
-  1 Dichting - Joint
-  2 Dichting - Joint
-  3 Dichting - Joint
-  003






artikel article	Ø (mm)	verpakking emballage
1196901274	110	10
1196901286	125	12
1196901297	160	6
1196901304	200	1
1297030015	250	1
1297030017	315	1
1297030019	400	1
1195001956	500	1

\* prijs op aanvraag - prix sur demande

### T-STUK 87° 30' MS T-SIMPLE 87° 30' MF

BENOR



-  PVC
-  Grijs - Gris
- RAL** 7037
-  1 Dichting - Joint
-  2 Dichting - Joint
-  3 Spie - Bout mâle
-  003

artikel article	Ø (mm)	verpakking emballage
1196901277	110	10
1196901287	125	12
1196901299	160	5
1196901305	200	1
1297030011	250	1
1297030013	315	1



HULPSTUKKEN GRIJS BENOR SN2 - SN4  
ACCESSOIRES GRIS BENOR SN2 - SN4

**REDUCTIE T 45°MM**  
**T-REDUIT 45° FF**



BENOR

- PVC
- Grijs - Gris
- RAL** 7037
- 1 Dichting - Joint
- 2 Dichting - Joint
- 3 Dichting - Joint
- O03

artikel article	Ø (mm)	verpakking emballage
1196901249	125x110	10
1196901256	160x110	5
1196901260	160x125	7
1196901266	200x110	1
1196901310	200x125	1
1196901311	200x160	1
1195001815	250x125	1
1297030020	250x160	1
1195001791	250x200	1
1195001649	315x125	1
1195001648	315x160	1
1195001794	315x200	1
1195001828	315x250	1
1195001894	400x160	1
1195001860	400x315	1

**REDUCTIE T 87°30' MM**  
**T-REDUIT 87°30' FF**



BENOR

- PVC
- Grijs - Gris
- RAL** 7037
- 1 Dichting - Joint
- 2 Dichting - Joint
- 3 Dichting - Joint
- O03

artikel article	Ø (mm)	verpakking emballage
1196901284	125x110	8
1196901291	160x110	5
1196901317	160x125	4
1195001762	200x110	1
1196901320	200x125	1
1196901321	200x160	1
1195001831	250x125	1
1195001701	250x200	1
1195001842	315x125	1
1195001814	315x160	1
1195001702	315x200	1
1195001703	315x250	1
1195001688	400x250	1
1195001864	400x315	1

**T-STUK 45° MM**  
**T-SIMPLE 45° FF**



BENOR

- PVC
- Grijs - Gris
- RAL** 7037
- 1 Dichting - Joint
- 2 Dichting - Joint
- 3 Dichting - Joint
- O03

artikel article	Ø (mm)	verpakking emballage
1196901242	110	10
1196901251	125	10
1196901262	160	5
1196901312	200	1
1297030014	250	1
1297030016	315	1
1297030018	400	1

**T-STUK 45° MS**  
**T-SIMPLE 45° MF**



BENOR

- PVC
- Grijs - Gris
- RAL** 7037
- 1 Dichting - Joint
- 2 Dichting - Joint
- 3 Spie - Bout mâle
- O03

artikel article	Ø (mm)	verpakking emballage
1196901243	110	10
1196901252	125	10
1196901264	160	5
1297030009	200	1
1297030010	250	1
1297030012	315	1

\* prijs op aanvraag - prix sur demande

## HULPSTUKKEN GRIJS BENOR SN2 - SN4 ACCESSOIRES GRIS BENOR SN2 - SN4

### TOEZICHTSTUK MM T REGARD FF



BENOR




-  PVC
-  Grijs - Gris
- RAL** 7037
-  1 dichting - Joint
-  2 dichting - Joint
-  O03

artikel article	Ø (mm)	verpakking emballage
1196900792	110	10
1196900795	125	12
1196900797	160	6

### KOMBI KAP CAPUCHON COMBI



BENOR

-  PVC
-  Grijs - Gris
- RAL** 7037
-  1 Spie - Bout mâle
-  2 Spie - Bout mâle
-  O03

artikel article	Ø (mm)	verpakking emballage
1196900511	110	75
1196900513	125	50
1196900515	160	35
1196900517	315	1

\* prijs op aanvraag - prix sur demande

### VERLOOPSTUK MS RÉDUCTION MF



BENOR

-  PVC
-  Grijs - Gris
- RAL** 7037
-  1 Dichting - Joint
-  2 Spie - Bout mâle
-  O03

artikel article	Ø (mm)	verpakking emballage
1196901323	110x125	25
1196901324	110x160	24
1196901326	110x200	10
1196901325	125x160	20
1196901327	125x200	10
1196901328	160x200	10
1297030021	200x250	1
1297030022	250x315	1
1297030022	250x315	1
1297030023	315x400	1
1195001918	400x500	1

\* prijs op aanvraag - prix sur demande

### PVC DEKSEL COUVERCLE EN PVC



BENOR

-  PVC
-  Grijs - Gris
- RAL** 7037
-  1 Spie - Bout mâle
-  O03

artikel article	Ø (mm)	verpakking emballage
1196900520	110	75
1196900521	125	75
1196900522	160	60
1196900523	200	40
1196900524	250	20
1196900525	315	12
1297030002	400	1
1195000543	500	1





\* prijs op aanvraag - prix sur demande



HULPSTUKKEN GRIJS BENOR SN2 - SN4  
ACCESSOIRES GRIS BENOR SN2 - SN4

**U-SIFON**  
**SIPHON-U**



-  PVC
-  Grijs - Gris
- RAL** 7037
-  1 Dichting - Joint
-  2 Spie - Bout mâle
-  O03

artikel article	Ø (mm)	verpakking emballage
1297030024	110	1

**PE DEKSEL ROOD**  
**COUVERCLE EN PE ROUGE**

BENOR



-  PE
-  Rood - Rouge
-  1 Spie - Bout mâle
-  O10

artikel article	Ø (mm)	verpakking emballage
1195000076	110	25
1195000077	125	25
1195000389	160	80
1195000394	200	50

**STOP MET SCHROEFDEKSEL**  
**BOUCHON A VISSEUR**

BENOR



-  PVC
-  Grijs - Gris
- RAL** 7037
-  1 Spie - Bout mâle
-  2 Schroefdeksel - Bouchon a visser
-  O03

artikel article	Ø (mm)	verpakking emballage
1195000416	110	20
1195000417	125	25
1195000418	160	12
1195000343	200	15

**PIDPABOCHT VOOR INVOER Ø 32**  
**COUDE PIDPA POUR ENTREE Ø 32**










-  PVC
-  Grijs - Gris
-  1 Spie - Bout mâle
-  2 Spie - Bout mâle
-  O04

artikel article	Ø (mm)	verpakking emballage
1297040009	110	1

**DUBBEL T-STUK 45° MS**  
**DOUBLE T-SIMPLE 45° MF**

BENOR










-  PVC
-  Grijs - Gris
- RAL** 7037
-  1 Dichting - Joint
-  2 Dichting - Joint
-  3 Dichting - Joint
-  4 Spie - Bout mâle
-  O03

artikel article	Ø (mm)	verpakking emballage
1195001720	110	6
1195001721	125	5
1195001722	160	1

**DUBBEL T-STUK 87° 30' MS**  
**DOUBLE T-SIMPLE 87° 30' MF**

BENOR



-  PVC
-  Grijs - Gris
- RAL** 7037
-  1 Dichting - Joint
-  2 Dichting - Joint
-  3 Dichting - Joint
-  4 Spie - Bout mâle
-  O03




artikel article	Ø (mm)	verpakking emballage
1195001724	110	6
1195001725	125	5
1195001726	160	3

## HULPSTUKKEN GRIJS BENOR SN2 - SN4 ACCESSOIRES GRIS BENOR SN2 - SN4

### KEILINLAAT SELLE DE PIQUAGE



BENOR

-  PVC
-  Grijs - Gris
- RAL** 7037
-  1 Dichting - Joint
-  O03

artikel article	Ø (mm)	verpakking emballage
1195001654	200 x 125	6
1195001655	250 x 125	6
1195001657	250 x 160	5
1195001656	315 x 125	6
1195001658	315 x 160	4
1195001660	400 x 160	4
1195001662	500 x 160	4
1195008270	630x160	4

\* prijs op aanvraag - prix sur demande

### BETONINLAAT RACCORD PVC-BETON



BENOR

-  PVC
-  Grijs - Gris
- RAL** 7037
-  1 Dichting - Joint
-  2 Spie - Bout mâle
-  O03

artikel article	Ø (mm)	verpakking emballage
1195001652	125	6
1195001653	160	6
Ø125	boorgat Ø130-131,5	
Ø160	boorgat Ø165-166,5	

### BANDSLEUTEL SANGLE DE (DÉ)BLOCAGE



 O42

artikel article	Ø (mm)	verpakking emballage
1297030026	125/160	1

### GATZAAG VOOR KEILINLAAT SCIE A CLOCHE POU SELLE DE PIQUAGE



 O42

artikel article	Ø (mm)	verpakking emballage
1195001931	125	9
1195001932	160	9



## HULPSTUKKEN GRIJS BENOR SN2 - SN4 ACCESSOIRES GRIS BENOR SN2 - SN4

### BETONINLAAT VOOR STAAL VERSTERKTE BETONBUIS RACCORD PVC POUR CONDUITE EN BETON ARME

BENOR



-  PVC
-  Grijs - Gris
- RAL** 7037
-  1 Dichting - Joint
-  2 Spie - Bout mâle
-  O04

artikel article	Ø (mm)	verpakking emballage
1195002139	160	6

### INOX SLEUTEL VOOR KEILINLAAT CLE EN INOX POUR SELLE DE PIQUAGE


 O43

artikel article	Ø (mm)	verpakking emballage
1195001799	125	0
1195001800	160	9

## HULPSTUKKEN GRIJS SN8 ACCESSOIRES GRIS SN8

### BOCHT 15° MM COUDE 15° FF



BENOR

-  PVC
-  Grijs - Gris
- RAL** 7037
-  1 Dichting - Joint
-  2 Dichting - Joint
-  O03

artikel article	Ø (mm)	verpakking emballage
1196900071	110	10
1196900153	125	15
1196900155	160	6

### BOCHT 15° MS COUDE 15° MF



BENOR


-  PVC
-  Grijs - Gris
- RAL** 7037
-  1 Dichting - Joint
-  2 Spie - Bout mâle
-  O03

artikel article	Ø (mm)	verpakking emballage
1196900074	110	10
1196900154	125	15
1196900156	160	6

### BOCHT 30° MM COUDE 30° FF



BENOR


-  PVC
-  Grijs - Gris
- RAL** 7037
-  1 Dichting - Joint
-  2 Dichting - Joint
-  O03

artikel article	Ø (mm)	verpakking emballage
1196900090	110	15
1196900159	160	6

### BOCHT 30° MS COUDE 30° MF



BENOR



-  PVC
-  Grijs - Gris
- RAL** 7037
-  1 Dichting - Joint
-  2 Spie - Bout mâle
-  O03

artikel article	Ø (mm)	verpakking emballage
1196900093	110	18
1196900158	125	10
1196900160	160	6

### BOCHT 45° MM COUDE 45° FF



BENOR


-  PVC
-  Grijs - Gris
- RAL** 7037
-  1 Dichting - Joint
-  2 Dichting - Joint
-  O03

artikel article	Ø (mm)	verpakking emballage
1196900109	110	24
1196900161	125	25
1196900163	160	6
1196900167	200	6

### BOCHT 45° MS COUDE 45° MF



BENOR

-  PVC
-  Grijs - Gris
- RAL** 7037
-  1 Dichting - Joint
-  2 Spie - Bout mâle
-  O03

artikel article	Ø (mm)	verpakking emballage
1196900112	110	24
1196900162	125	25
1196900165	160	6
1196900168	200	6





HULPSTUKKEN GRIJS SN8  
ACCESSOIRES GRIS SN8

**BOCHT 87° 30' MM**  
**COUDE 87° 30' FF**

BENOR



- PVC
- Grijs - Gris
- RAL** 7037
- 1 Dichting - Joint
- 2 Dichting - Joint
- O03

artikel article	Ø (mm)	verpakking emballage
1196900133	110	15
1196900169	125	15
1196900173	160	5
1196900177	200	2

**BOCHT 87° 30' MS**  
**COUDE 87° 30' MF**

BENOR



- PVC
- Grijs - Gris
- RAL** 7037
- 1 Dichting - Joint
- 2 Spie - Bout mâle
- O03

artikel article	Ø (mm)	verpakking emballage
1196900136	110	15
1196900170	125	15
1196900175	160	5
1196900178	200	2

**SCHUIFMOF ZONDER STOOTRAND**  
**MANCHON SANS BUTEE**

BENOR



- PVC
- Grijs - Gris
- RAL** 7037
- 1 Dichting - Joint
- 2 Dichting - Joint
- O03

artikel article	Ø (mm)	verpakking emballage
1196900809	110	24
1196900821	125	20
1196900822	160	12
1196900824	200	10

**STEEKMOF MET STOOTRAND**  
**MANCHON AVEC BUTEE**

BENOR



- PVC
- Grijs - Gris
- RAL** 7037
- 1 Dichting - Joint
- 2 Dichting - Joint
- O03

artikel article	Ø (mm)	verpakking emballage
1196901159	110	24
1196901172	125	20
1196901173	160	12
1196901175	200	10

**VERLOOPSTUK MS**  
**RÉDUCTION MF**

BENOR



- PVC
- Grijs - Gris
- RAL** 7037
- 1 Dichting - Joint
- 2 Spie - Bout mâle
- O03


artikel article	Ø (mm)	verpakking emballage
1196901335	110x125	20
1196901336	110x160	12
1196901337	125x160	12
1196901338	125x200	6
1196901339	160x200	6
1195001758	200x250	1
1195001687	200x315	1

## HULPSTUKKEN GRIJS SN8 ACCESSOIRES GRIS SN8

### T-STUK 45° MM T-SIMPLE 45° FF

BENOR



-  PVC
-  Grijs - Gris
- RAL** 7037
-  1 Dichting - Joint
-  2 Dichting - Joint
-  3 Dichting - Joint
-  O03

artikel article	Ø (mm)	verpakking emballage
1196901242	110	10
1196901306	125	10
1196901308	160	5
1196901312	200	1

### T-STUK 87° 30' MM T-SIMPLE 87° 30' FF

BENOR




-  PVC
-  Grijs - Gris
- RAL** 7037
-  1 Dichting - Joint
-  2 Dichting - Joint
-  3 Dichting - Joint
-  O03

artikel article	Ø (mm)	verpakking emballage
1196901274	110	10
1196901315	125	12
1196901318	160	6
1196901322	200	1

### REDUCTIE T 45°MM T-REDUIT 45° FF

BENOR









-  PVC
-  Grijs - Gris
- RAL** 7037
-  1 Dichting - Joint
-  2 Dichting - Joint
-  3 Dichting - Joint
-  O03

artikel article	Ø (mm)	verpakking emballage
1196901310	200x125	1
1196901311	200x160	1

### REDUCTIE T 87°30' MM T-REDUIT 87°30' FF

BENOR



-  PVC
-  Grijs - Gris
- RAL** 7037
-  1 Dichting - Joint
-  2 Dichting - Joint
-  3 Dichting - Joint
-  O03

artikel article	Ø (mm)	verpakking emballage
1196901317	160x125	4
1196901320	200x125	1
1196901321	200x160	1








## BUIZEN ROODBRUIN GEMOFT TUYAUX D'ÉGOUT ROUGE BRIQUE MANCHONNÉES

### RIOOLLEIDING (BENOR NBN EN 1401-1) SN 2 CONDUITES D'ÉGOUT (BENOR NBN EN 1401-1) SN 2

BENOR



-  PVC
-  Roodbruin - Rouge Brique
- RAL** 8023
-  Mof - Femelle
-  Spie - À bout lisse
-  O01

artikel article	Ø (mm)	Wanddikte mm Paroi mm	lengte longueur	Reeks Série	Verp. Emb.
1298818111	110	3,2-3,8	1m	SN4-SN8	85
1298818113	110	3,2-3,8	3m	SN4-SN8	85
1298818115	110	3,2-3,8	5m	SN4-SN8	85
1298814121	125	3,2-3,8	1m	SN4	68
1298814123	125	3,2-3,8	3m	SN4	68
1298814125	125	3,2-3,8	5m	SN4	68
1298812161	160	3,2-3,8	1m	SN2	39
1298812163	160	3,2-3,8	3m	SN2	39
1298812165	160	3,2-3,8	5m	SN2	39
1298812201	200	3,9-4,5	1m	SN2	23
1298812203	200	3,9-4,5	3m	SN2	23
1298812205	200	3,9-4,5	5m	SN2	23
1298812253	250	4,9-5,6	3m	SN2	11
1298812255	250	4,9-5,6	5m	SN2	11
1298812313	315	6,2-7,1	3m	SN2	9
1298812315	315	6,2-7,1	5m	SN2	9
1298812405	400	7,9-8,9	5m	SN2	5

## BUIZEN ROODBRUIN GEMOFT TUYAUX D'ÉGOUT ROUGE BRIQUE MANCHONNÉES

### RIOOLLEIDING (BENOR NBN EN 1401-1) SN 4 CONDUITES D'ÉGOUT (BENOR NBN EN 1401-1) SN 4

BENOR









	PVC
	Roodbruin - Rouge Brique
<b>RAL</b>	8023
	Mof - Femelle
	Spie - À bout lisse
	O01

artikel article	Ø (mm)	Wanddikte mm Paroi mm	lengte longueur	Reeks Série	Verp. Emb.
1298818111	110	3,2-3,8	1m	SN4-SN8	85
1298818113	110	3,2-3,8	3m	SN4-SN8	85
1298818115	110	3,2-3,8	5m	SN4-SN8	85
1298814121	125	3,2-3,8	1m	SN4	68
1298814123	125	3,2-3,8	3m	SN4	68
1298814125	125	3,2-3,8	5m	SN4	68
1298814165	160	4,0-4,06	5m	SN4	39
1298814205	200	4,9-5,6	5m	SN4	23
1298814255	250	6,2-7,1	5m	SN4	11
1298814315	315	7,7-8,7	5m	SN4	9
1298814405	400	9,8-11,0	5m	SN4	5

### RIOOLLEIDING (BENOR NBN EN 1401-1) SN 8 CONDUITES D'ÉGOUT (BENOR NBN EN 1401-1) SN 8

BENOR



	PVC
	Roodbruin - Rouge Brique
<b>RAL</b>	8023
	BENOR
	Mof - Femelle
	Spie - À bout lisse
	O01


artikel article	Ø (mm)	Wanddikte mm Paroi mm	lengte longueur	Reeks Série	Verp. Emb.
1298818111	110	3,2-3,8	1m	SN4-SN8	85
1298818113	110	3,2-3,8	3m	SN4-SN8	85
1298818115	110	3,2-3,8	5m	SN4-SN8	85
1298818165	160	4,7-5,4	5m	SN8	39
1298818205	200	5,9-6,7	5m	SN8	23
1298818255	250	7,3-8,3	5m	SN8	11
1298818315	315	9,2-10,4	5m	SN8	9
1298818405	400	11,7-13,1	5m	SN8	5

HULPSTUKKEN ROODBRUIN SN2 - SN4  
ACCESSOIRES ROUGE BRIQUE SN2 - SN4

**BOCHT 15° MS**  
**COUDE 15° MF**

BENOR



-  PVC
-  Roodbruin - Rouge Brique
- RAL** 8023
-  1 Dichting - Joint
-  2 Spie - Bout mâle
-  O04

artikel article	Ø (mm)	verpakking emballage
1297040010	110	36
1297040015	125	26
1297040020	160	12
1297040025	200	6
1196900086	250	1
1196900089	315	1

**BOCHT 30° MS**  
**COUDE 30° MF**

BENOR



-  PVC
-  Roodbruin - Rouge Brique
- RAL** 8023
-  1 Dichting - Joint
-  2 Spie - Bout mâle
-  O04

artikel article	Ø (mm)	verpakking emballage
1297040011	110	34
1297040016	125	21
1297040021	160	12
1297040026	200	5
1196900105	250	1
1196900108	315	1

**BOCHT 45° MS**  
**COUDE 45° MF**

BENOR








-  PVC
-  Roodbruin - Rouge Brique
- RAL** 8023
-  1 Dichting - Joint
-  2 Spie - Bout mâle
-  O04

artikel article	Ø (mm)	verpakking emballage
1297040012	110	30
1297040017	125	21
1297040022	160	10
1297040027	200	4
1196900127	250	1
1196900130	315	1
1297040088	400	1

**BOCHT 67° 30' MS**  
**COUDE 67° 30' MF**

BENOR



-  PVC
-  Roodbruin - Rouge Brique
- RAL** 8023
-  1 Dichting - Joint
-  2 Spie - Bout mâle
-  O04


artikel article	Ø (mm)	verpakking emballage
1297040013	110	26
1297040018	125	19
1297040023	160	9
1297040028	200	4

## HULPSTUKKEN ROODBRUIN SN2 - SN4 ACCESSOIRES ROUGE BRIQUE SN2 - SN4

### BOCHT 87° 30' MS COUDE 87° 30' MF

BENOR








-  PVC
-  Roodbruin - Rouge Brique
- RAL** 8023
-  1 Dichting - Joint
-  2 Spie - Bout mâle
-  O04

artikel article	Ø (mm)	verpakking emballage
1297040014	110	23
1297040019	125	16
1297040024	160	8
1297040029	200	4
1196900149	250	20
1196900152	315	1
1297040089	400	1

### STEEKMOF MET STOOTRAND MANCHON AVEC BUTEE

BENOR








-  PVC
-  Roodbruin - Rouge Brique
- RAL** 8023
-  1 Dichting - Joint
-  2 Dichting - Joint
-  O04

artikel article	Ø (mm)	verpakking emballage
1297040075	110	39
1297040076	125	36
1297040077	160	18
1297040078	200	9
1297040079	250	1
1297040080	315	1

### SCHUIFMOF ZONDER STOOTRAND MANCHON SANS BUTEE

BENOR



-  PVC
-  Roodbruin - Rouge Brique
- RAL** 8023
-  1 Dichting - Joint
-  2 Dichting - Joint
-  O04

artikel article	Ø (mm)	verpakking emballage
1297040030	110	39
1297040031	125	36
1297040032	160	18
1297040033	200	9
1196900818	250	1
1196900820	315	1
1297040090	400	1









HULPSTUKKEN ROODBRUIN SN2 - SN4  
ACCESSOIRES ROUGE BRIQUE SN2 - SN4

**T-STUK 45° MS**  
**T-SIMPLE 45° MF**

BENOR









-  PVC
-  Roodbruin - Rouge Brique
- RAL** 8023
-  1 Dichting - Joint
-  2 Dichting - Joint
-  3 Spie - Bout mâle
-  O04

artikel article	Ø (mm)	verpakking emballage
1297040034	110	12
1297040036	125	8
1297040038	160	4
1297040040	200	20
1297040091	250	1
1297040093	315	1
1297040095	400	1

**T-STUK 87° 30' MS**  
**T-SIMPLE 87° 30' MF**

BENOR









-  PVC
-  Roodbruin - Rouge Brique
- RAL** 8023
-  1 Dichting - Joint
-  2 Dichting - Joint
-  3 Spie - Bout mâle
-  O04

artikel article	Ø (mm)	verpakking emballage
1297040035	110	16
1297040037	125	12
1297040039	160	5
1297040041	200	1
1297040092	250	1
1297040094	315	1

**REDUCTIE T-STUK 45°MS**  
**T-REDUIT 45° MF**

BENOR









-  PVC
-  Roodbruin - Rouge Brique
- RAL** 8023
-  1 Dichting - Joint
-  2 Dichting - Joint
-  3 Spie - Bout mâle
-  O04

artikel article	Ø (mm)	verpakking emballage
1297040042	125x110	10
1297040044	160x110	6
1297040046	160x125	5

**REDUCTIE T-STUK 87°30' MS**  
**T-REDUIT 87°30' MF**

BENOR



-  PVC
-  Roodbruin - Rouge Brique
- RAL** 8023
-  1 Dichting - Joint
-  2 Dichting - Joint
-  3 Spie - Bout mâle
-  O04






artikel article	Ø (mm)	verpakking emballage
1297040043	125x110	12
1297040045	160x110	6
1297040047	160x125	4
1297040048	200x160	20

## HULPSTUKKEN ROODBRUIN SN2 - SN4 ACCESSOIRES ROUGE BRIQUE SN2 - SN4

### STOP MET SCHROEFDEKSEL BOUCHON AVEC COUVERCLE A VISSER

BENOR







-  PVC
-  Roodbruin - Rouge Brique
- RAL** 8023
-  1 Spie - Bout mâle
-  2 Schroefdeksel - Bouchon a visser
-  O04

artikel article	Ø (mm)	verpakking emballage
1195000429	110	20
1297040068	125	70
1297040069	160	30
1297040070	200	15

### DEKSEL COUVERCLE

BENOR



-  PVC
-  Roodbruin - Rouge Brique
- RAL** 8023
-  1 Mof - Femelle
-  O04

artikel article	Ø (mm)	verpakking emballage
1297040071	110	130
1297040072	125	100
1297040073	160	50
1297040074	200	30

### VERLOOPSTUK MS RÉDUCTION MF

BENOR







-  PVC
-  Roodbruin - Rouge Brique
- RAL** 8023
-  1 Dichting - Joint
-  2 Spie - Bout mâle
-  O04

artikel article	Ø (mm)	verpakking emballage
1297040049	110x125	36
1297040050	110x160	27
1297040051	125x160	27
1297040052	125x200	15
1297040053	160x200	16
1297040054	200x250	63
1297040096	250x315	1
1297040097	315x400	1

### STOP BOUCHON

BENOR



-  PVC
-  Roodbruin - Rouge Brique
- RAL** 8023
-  1 Spie - Bout mâle
-  O04

artikel article	Ø (mm)	verpakking emballage
1297040064	110	130
1297040065	125	100
1297040066	160	50
1297040067	200	30
1297040098	250	1
1297040099	315	1
1297040100	400	1






HULPSTUKKEN ROODBRUIN SN2 - SN4  
ACCESSOIRES ROUGE BRIQUE SN2 - SN4

OVERGANGSSTUK PVC/GRES  
PASSAGE PVC/GRES








-  PVC
-  Roodbruin - Rouge Brique
- RAL** 8023
-  1 Dichting - Joint
-  2 Spie - Bout mâle
-  O04

artikel article	Ø (mm)	verpakking emballage
1297040058	110x138	27
1297040057	125x163	16
1297040061	160x193	9
1297040062	200x250	4

U-SIFON  
SIPHON-U




-  PVC
-  Roodbruin - Rouge Brique
- RAL** 8023
-  1 Dichting - Joint
-  2 Spie - Bout mâle
-  O04

artikel article	Ø (mm)	verpakking emballage
1297040055	110	1
Breedte - lengte 45cm		
1297040150	125	1
1297040056	160	1
Breedte - lengte 66cm		

OVERGANGSSTUK PVC/GIETIJZER  
PASSAGE EXTRERIEUR PVC/FONTE








-  PVC
-  Grijs - Gris
- RAL** 8023
-  1 Dichting - Joint
-  2 Spie - Bout mâle
-  O04

artikel article	Ø (mm)	verpakking emballage
1297040059	110x157	20
1297040060	160x184	10
1297040063	160x206	8

KOMBI KAP  
CAPUCHON COMBI







-  PVC
-  Roodbruin - Rouge Brique
-  1 Spie - Bout mâle
-  2 Spie - Bout mâle
-  O04

artikel article	Ø (mm)	verpakking emballage
1196900516	160	35

## HULPSTUKKEN ROODBRUIN SN2 - SN4 ACCESSOIRES ROUGE BRIQUE SN2 - SN4

### TERUGSLAGKLEP CLAPET ANTI-RETOUR







-  PVC
-  1 Dichting - Joint
-  2 Spie - Bout mâle
-  O04

artikel article	Ø (mm)	verpakking emballage
1297040081	110	1
1297040083	125	1
1297040085	160	1
1297040087	200	1

### TERUGSLAGKLEP INGEBOUWD IN EEN TOEZICHTPUT CLAPET ANTI-RETOUR DANS UNE CHAMBRE DE VISTE



-  PVC
-  1 Dichting - Joint
-  2 Spie - Bout mâle
-  O04

Artikel Article	Ø (mm)	Ø PUT Ø CHAMBRE	Verp. Emb.
1297040082	110	315	1
1297040084	125	400	1
1297040086	160	400	1

HULPSTUKKEN ROODBRUIN SN2 - SN4  
ACCESSOIRES ROUGE BRIQUE SN2 - SN4

SCHUIFMOF ZONDER STOOTRAND  
MANCHON SANS BUTEE

BENOR



- PVC
- Roodbruin - Rouge Brique
- RAL** 8023
- 1 Dichting - Joint
- 2 Dichting - Joint
- O04

artikel article	Ø (mm)	verpakking emballage
1196900811	110	24
1196900815	160	12

STEEKMOF MET STOOTRAND  
MANCHON AVEC BUTEE

BENOR



- PVC
- Roodbruin - Rouge Brique
- RAL** 8023
- 1 Dichting - Joint
- 2 Dichting - Joint
- O04

artikel article	Ø (mm)	verpakking emballage
1196901162	110	24
1196901166	160	12

BOCHT 15° MM  
COUDE 15° FF

BENOR



- PVC
- Roodbruin - Rouge Brique
- RAL** 8023
- 1 Dichting - Joint
- 2 Dichting - Joint
- O04

artikel article	Ø (mm)	verpakking emballage
1196900072	110	10
1196900080	160	6

BOCHT 15° MS  
COUDE 15° MF

BENOR



- PVC
- Roodbruin - Rouge Brique
- RAL** 8023
- 1 Dichting - Joint
- 2 Spie - Bout mâle
- O04

artikel article	Ø (mm)	verpakking emballage
1196900075	110	10
1196900082	160	6

BOCHT 30° MM  
COUDE 30° FF

BENOR



- PVC
- Roodbruin - Rouge Brique
- RAL** 8023
- 1 Dichting - Joint
- 2 Dichting - Joint
- O04

artikel article	Ø (mm)	verpakking emballage
1196900091	110	15
1196900099	160	6

BOCHT 30° MS  
COUDE 30° MF

BENOR



- PVC
- Roodbruin - Rouge Brique
- RAL** 8023
- 1 Dichting - Joint
- 2 Spie - Bout mâle
- O04






artikel article	Ø (mm)	verpakking emballage
1196900094	110	18
1196900101	160	6

**HULPSTUKKEN ROODBRUIN SN2 - SN4**  
**ACCESSOIRES ROUGE BRIQUE SN2 - SN4**

**BOCHT 45° MM**  
**COUDE 45° FF**

BENOR



-  PVC
-  Roodbruin - Rouge Brique
- RAL** 8023
-  1 Dichting - Joint
-  2 Dichting - Joint
-  O04

artikel article	Ø (mm)	verpakking emballage
1196900110	110	24
1196900120	160	6

**BOCHT 45° MS**  
**COUDE 45° MF**

BENOR








-  PVC
-  Roodbruin - Rouge Brique
- RAL** 8023
-  1 Dichting - Joint
-  2 Spie - Bout mâle
-  O04

artikel article	Ø (mm)	verpakking emballage
1196900113	110	24
1196900122	160	6

**BOCHT 87° 30' MM**  
**COUDE 87° 30' FF**

BENOR








-  PVC
-  Roodbruin - Rouge Brique
- RAL** 8023
-  1 Dichting - Joint
-  2 Dichting - Joint
-  O04

artikel article	Ø (mm)	verpakking emballage
1196900134	110	15
1196900142	160	5

**BOCHT 87° 30' MS**  
**COUDE 87° 30' MF**

BENOR



-  PVC
-  Roodbruin - Rouge Brique
- RAL** 8023
-  1 Dichting - Joint
-  2 Spie - Bout mâle
-  O04

artikel article	Ø (mm)	verpakking emballage
1196900137	110	15
1196900144	160	5



HULPSTUKKEN ROODBRUIN SN2 - SN4  
ACCESSOIRES ROUGE BRIQUE SN2 - SN4

**T-STUK 45° MM**  
**T-SIMPLE 45° FF**

BENOR



- PVC
- Roodbruin - Rouge Brique
- RAL** 8023
- 1 Dichting - Joint
- 2 Dichting - Joint
- 3 Dichting - Joint
- O04

artikel article	Ø (mm)	verpakking emballage
1196901240	110	10
1196901263	160	5

**T-STUK 45° MS**  
**T-SIMPLE 45° MF**

BENOR



- PVC
- Roodbruin - Rouge Brique
- RAL** 8023
- 1 Dichting - Joint
- 2 Dichting - Joint
- 3 Spie - Bout mâle
- O04

artikel article	Ø (mm)	verpakking emballage
1196901244	110	10
1196901265	160	5

**T-STUK 87° 30' MM**  
**T-SIMPLE 87° 30' FF**

BENOR



- PVC
- Roodbruin - Rouge Brique
- RAL** 8023
- 1 Dichting - Joint
- 2 Dichting - Joint
- 3 Dichting - Joint
- O04

artikel article	Ø (mm)	verpakking emballage
1196901275	110	10
1196901298	160	6

**T-STUK 87° 30' MS**  
**T-SIMPLE 87° 30' MF**

BENOR



- PVC
- Roodbruin - Rouge Brique
- RAL** 8023
- 1 Dichting - Joint
- 2 Dichting - Joint
- 3 Spie - Bout mâle
- O04






artikel article	Ø (mm)	verpakking emballage
1196901279	110	10
1196901300	160	5

## HULPSTUKKEN ROODBRUIN SN8 ACCESSOIRES ROUGE BRIQUE SN8

### BOCHT 45° MM COUDE 45° FF

BENOR








-  PVC
-  Roodbruin - Rouge Brique
- RAL** 8023
-  1 Dichting - Joint
-  2 Dichting - Joint
-  O03

artikel article	Ø (mm)	verpakking emballage
1196900110	110	24
1196900164	160	6

### BOCHT 45° MS COUDE 45° MF

BENOR








-  PVC
-  Roodbruin - Rouge Brique
- RAL** 8023
-  1 Dichting - Joint
-  2 Spie - Bout mâle
-  O03

artikel article	Ø (mm)	verpakking emballage
1196900113	110	24
1196900166	160	6

### BOCHT 87° 30' MM COUDE 87° 30' FF

BENOR




-  PVC
-  Roodbruin - Rouge Brique
- RAL** 8023
-  1 Dichting - Joint
-  2 Dichting - Joint
-  O03

artikel article	Ø (mm)	verpakking emballage
1196900134	110	15
1196900174	160	5

### BOCHT 87° 30' MS COUDE 87° 30' MF

BENOR



-  PVC
-  Roodbruin - Rouge Brique
- RAL** 8023
-  1 Dichting - Joint
-  2 Spie - Bout mâle
-  O03

artikel article	Ø (mm)	verpakking emballage
1196900137	110	15
1196900176	160	5









HULPSTUKKEN ROODBRUIN SN8  
ACCESSOIRES ROUGE BRIQUE SN8

T-STUK 45° MM  
T-SIMPLE 45° FF

BENOR









-  PVC
-  Roodbruin - Rouge Brique
- RAL** 8023
-  Dichting - Joint
-  Dichting - Joint
-  Dichting - Joint
-  O03

artikel article	Ø (mm)	verpakking emballage
1196901240	110	10
1196901309	160	5

T-STUK 87° 30' MM  
T-SIMPLE 87° 30' FF

BENOR








-  PVC
-  Roodbruin - Rouge Brique
- RAL** 8023
-  Dichting - Joint
-  Dichting - Joint
-  Dichting - Joint
-  O03

artikel article	Ø (mm)	verpakking emballage
1196901275	110	10
1196901319	160	6

SCHUIFMOF ZONDER STOOTRAND  
MANCHON SANS BUTEE

BENOR








-  PVC
-  Roodbruin - Rouge Brique
- RAL** 8023
-  Dichting - Joint
-  Dichting - Joint
-  O03

artikel article	Ø (mm)	verpakking emballage
1196900811	110	24
1196900823	160	12

STEEKMOF MET STOOTRAND  
MANCHON AVEC BUTEE

BENOR



-  PVC
-  Roodbruin - Rouge Brique
- RAL** 8023
-  Dichting - Joint
-  Dichting - Joint
-  O03

artikel article	Ø (mm)	verpakking emballage
1196901162	110	24
1196901174	160	12

## PIPELIFE OPLOSSINGEN SOLUTIONS PIPELIFE

### RUBBER DICHTING RÉDUCTION EN CAOUTCHOUC



Rubber - Caoutchouc

Zwart - Noir

**RAL** 9004

Dichting - Joint

Dichting - Joint

O05

Voor in (afgezaagde) dunwandige buis - Pour tubes non-BENOR coupées à ras

artikel article	Ø (mm)	verpakking emballage
1297050051	40 -32	50

### RUBBER DICHTING RÉDUCTION EN CAOUTCHOUC



Rubber - Caoutchouc

Grijs - Gris

**RAL** 7040

Dichting - Joint

Dichting - Joint

O05

Voor in (afgezaagde) dunwandige buis - Pour tubes non-BENOR coupées à ras

artikel article	Ø (mm)	verpakking emballage
1297050050	50 -40	80

### VERLOOPSTUK EXCENTRISCH PP RÉDUCTION EXCENTRIQUE PP



Rubber - Caoutchouc

Wit - Blanc

**RAL** 9016

Dichting - Joint

Dichting - Joint

O08

Voor in (afgezaagde) BENOR buis - Pour tubes BENOR coupées à ras

artikel article	Ø (mm)	verpakking emballage
1297080003	110 - 50	35

### VERLOOPSTUK EXCENTRISCH PP RÉDUCTION EXCENTRIQUE PP



Rubber - Caoutchouc

Zwart - Noir

**RAL** 9004

Dichting - Joint

Dichting - Joint

O08

Voor in (afgezaagde) BENOR buis - Pour tubes BENOR coupées à ras

artikel article	Ø (mm)	verpakking emballage
1297080004	110 - 75	30

### VERLOOPSTUK CENTRISCH PP RÉDUCTION CENTRIQUE PP



Rubber - Caoutchouc

Zwart - Noir

**RAL** 9004

Dichting - Joint

Dichting - Joint

O08

Voor in (afgezaagde) BENOR buis - Pour tubes BENOR coupées à ras

artikel article	Ø (mm)	verpakking emballage
1297080001	110 - 90	20

### VERLOOPSTUK CENTRISCH PP RÉDUCTION CENTRIQUE PP



Rubber - Caoutchouc

Zwart - Noir

**RAL** 9004

Dichting - Joint

Dichting - Joint

O08

Voor in (afgezaagde) BENOR buis - Pour tubes BENOR coupées à ras

artikel article	Ø (mm)	verpakking emballage
1297080002	110 - 110	42



PIPELIFE OPLOSSINGEN  
SOLUTIONS PIPELIFE

**RUBBER DICHTING**  
**RÉDUCTION EN CAOUTCHOUC**



- Rubber - Caoutchouc
- Zwart - Noir
- RAL** 9004
- 1 Dichting - Joint
- 2 Dichting - Joint
- O08

Voor in (afgezaagde) dunwandige buis en BENOR buis - Pour tubes BENOR coupées à ras et tubes non-BENOR

artikel article	Ø (mm)	verpakking emballage
1297080006	110 - 75/50	100

**RUBBER DICHTING**  
**RÉDUCTION EN CAOUTCHOUC**



- Rubber - Caoutchouc
- Zwart - Noir
- RAL** 9004
- 1 Dichting - Joint
- 2 Dichting - Joint
- O08

Voor in (afgezaagde) dunwandige buis en BENOR buis - Pour tubes BENOR coupées à ras et tubes non-BENOR

artikel article	Ø (mm)	verpakking emballage
1297080007	110 - 90	100

**RUBBER DICHTING**  
**RÉDUCTION EN CAOUTCHOUC**



- Rubber - Caoutchouc
- Zwart - Noir
- RAL** 9004
- 1 TPE dichting - Joint TPE
- 2 TPE dichting - Joint TPE
- O08

Voor in (afgezaagde) dunwandige buis en BENOR buis - Pour tubes BENOR coupées à ras et tubes non-BENOR

artikel article	Ø (mm)	verpakking emballage
1297080008	110 - 50, 40/32	60

**RUBBER DICHTING**  
**RÉDUCTION EN CAOUTCHOUC**



- Rubber - Caoutchouc
- Zwart - Noir
- RAL** 9004
- 1 Dichting - Joint
- 2 Dichting - Joint
- O010

Voor in (afgezaagde) dunwandige buis en BENOR buis - Pour tubes BENOR coupées à ras et tubes non-BENOR

artikel article	Ø (mm)	verpakking emballage
1195000962	40 - 32	10
1195000368	50 - 32	350
1195000369	50 - 40	25

**GATM ROOSTERS**  
**GRILLES GATM**



- PVC
- Wit - Blanc
- 1 Spie - Bout mâle
- O04

artikel article	Ø (mm)	verpakking emballage
1297040001	100	10
1297040002	110	10
1297040004	125	10
1297040006	160	10
1297040008	200	10

**GATM ROOSTERS**  
**GRILLES GATM**








- PVC
- Bruin - Brun
- 1 Spie - Bout mâle
- O04

artikel article	Ø (mm)	verpakking emballage
1297040003	110	10
1297040005	125	10
1297040007	160	10

## PIPELIFE OPLOSSINGEN SOLUTIONS PIPELIFE

### DUBBEL KOPPELSTUK RACCORD DOUBLE








-  PP
  -  Grijswit - Blanc gris
  - RAL** 9002
  -  1 TPE Dichting - Joint TPE
  -  2 TPE Dichting - Joint TPE
  -  O05
- Voor in (afgezaagde ) dunwandige buis - Pour tubes non-BENOR coupées à ras

artikel article	Ø (mm)	verpakking emballage
1297050054	40	168
1297050055	50	100

### DUBBEL KOPPELSTUK RACCORD DOUBLE








-  PP
  -  Zwart - Noir
  - RAL** 9004
  -  1 TPE Dichting - Joint TPE
  -  2 TPE Dichting - Joint TPE
  -  O05
- Voor in (afgezaagde ) dunwandige buis - Pour tubes non-BENOR coupées à ras

artikel article	Ø (mm)	verpakking emballage
1297050033	40	168
1297050034	50	100

### SWINGBOCHT MM COUDE RÉGLABLE FF








-  PP
-  Wit - Blanc
- RAL** 9016
-  1 SBR dichting - Joint SBR
-  2 SBR dichting - Joint SBR
-  O08

artikel article	Ø (mm)	verpakking emballage
1195001238	32	25
1195001240	40	40
1297080005	50	50

### SWINGBOCHT MS COUDE RÉGLABLE MF



-  PP
-  Wit - Blanc
- RAL** 9016
-  1 SBR dichting - Joint SBR
-  2 Spie - Bout mâle
-  O08

artikel article	Ø (mm)	verpakking emballage
1297080009	40	25
1195001243	50	25

**ENERGIEBOCHTEN  
COURBES D'ÉNERGIE**

**AANSLUITBOCHT VOOR NUTSVOORZIENINGEN  
COURBES D'ÉNERGIE**








-  Grijs - Gris
-  1 Dichting - Joint
-  2 Dichting - Joint
-  O34

Artikel Article	Ø aansluitingen Ø raccordements	1 pallet 1 palette
1297340001	Ø 110 gas/ gaz	14
	Ø 110 water/ eau	
	Ø 75 electriciteit/ électricité	
	Ø 50 telefoon/ téléphone	
	Ø 50 televisie/ télévision	

**PIDPABOCHT VOOR INVOER Ø 32  
COUDE PIDPA POUR ENTREE Ø 32**



-  PVC
-  Roodbruin - Rouge Brique
- RAL** 8023
-  1 Spie - Bout mâle
-  2 Spie - Bout mâle
-  O04

artikel article	Ø (mm)	verpakking emballage
1297040009	110	1

# spinnpro

VERSTELBAAR  
AFSCHUINGEREEDSCHAP  
OUTIL DE CHANFREINAGE



## IDEAAL VOOR AFSCHUINEN VAN KUNSTSTOF BUIZEN

- Gemakkelijk in te stellen
- Werkt op diverse kunststofbuizen PVC, PP & PE
- Verkrijgbaar in twee versies  
werkbereik:  
75-110 mm & 110-160 mm
- Werkt met standaard elektrisch/draadloos  
boormachine 14V en hoger
- Vervangbaar mes

## IDÉAL POUR BISEAUTER LES TUYAUX EN PLASTIQUE:

- Facile à configurer
- Fonctionne sur divers tubes en plastique
- Disponible en deux tailles  
plage de travail:  
75-110 mm & 110-160 mm
- Fonctionne avec la machine de forage  
électrique /sans fil standard 14V et au-dessus
- Lame remplaçable

GEREEDSCHAP  
OUTILLAGESPINNPRO  
SPINNPRO
 034

artikel article	Ø (mm)	verpakking emballage
1195008521	75-110	1
1195008522	110-160	1
1195008608	-	10

\* vervangmes voor de Spinnpro - lame pour Spinnpro



**think like a pro,  
use Spinnpro.**

## GEREEDSCHAP OUTILLAGE

### INOX SLEUTEL VOOR KEILINLAAT CLE EN INOX POUR SELLE DE PIQUAGE



 034

artikel article	Ø (mm)	verpakking emballage
1195001799	125	1
1195001800	160	1

### BANDSLEUTEL SANGLE DE (DÉ)BLOCAGE



 034

artikel article	Ø (mm)	verpakking emballage
1297030026	125/160	1

### SPINNPRO SPINNPRO



 034

artikel article	Ø (mm)	verpakking emballage
1195008521	75-110	1
1195008522	110-160	1
1195008608	-	10

\* vervangmes voor de Spinnpro - lame pour Spinnpro



**LIJM VOOR HULPSTUKKEN SANITAIR AFVOER PVC**  
**COLLE POUR ACCESSOIRES DÉCHARGE SANITAIRE EN PVC**



 033

artikel article	Inhoud contenu (L)	verpakking emballage
1195001135	0,25	24
1195001136	1	8

**LIJM VOOR PVC DRUKFITTINGS**  
**COLLE POUR RACCORDS PRESSION EN PVC**



 033

artikel article	Inhoud contenu (L)	verpakking emballage
1195008431	0,25	24
1195008432	1	8

**GLIJMIDDEL BLEU GEL BELGAQUA**  
**PÂTE LUBRIFIANTE BLEU GEL BELGAQUA**



 033

artikel article	Inhoud contenu (ml)	verpakking emballage
1297330033	800	12

**GLIJMIDDEL GRIFFON P-20 KIWA**  
**PÂTE LUBRIFIANTE GRIFFON P-20 KIWA**



 033

artikel article	Inhoud contenu (ml)	verpakking emballage
1195000440	800	12

**REINIGINGSMIDDEL GRIFFON VOOR PE**  
**PRODUIT DE NETTOYAGE GRIFFON POUR PE**



 033

artikel article	Inhoud contenu (L)	verpakking emballage
1195008436	1	12

## BEVESTIGINGSMATERIALEN ACCESSOIRES DE FIXATION

### FIXO BEUGEL GRIJS (ZONDER PIN) COLLIER FIXO GRIS (SANS PATTE)





 PVC  
 O33

artikel <i>article</i>	Ø (mm)	verpakking <i>emballage</i>
1297330011	75	40
1297330022	80	40
1297330012	90	40
1297330023	100	40
1297330024	110	40
1297330025	125	40

### ZEKERHEIDSBEGEL COLLIER DE SÉCURITÉ



 PVC  
 O33

artikel <i>article</i>	Ø (mm)	verpakking <i>emballage</i>
1297330034	32	50
1297330035	40	50
1297330036	50	50
1297330037	75	25
1297330038	80	25
1297330039	90	25
1297330040	100	25





BEVESTIGINGSMATERIALEN  
ACCESSOIRES DE FIXATION

**VIJSPIN M8**  
**PATTE À VIS M8**



 O33

artikel article	Ø (mm)	verpakking emballage
1297330028	60	100

**VIJSPIN M7**  
**PATTE À VIS M7**



 O033

artikel article	Ø (mm)	verpakking emballage
1297330029	40	100
1297330030	60	100

**PP BEUGEL ZWART**  
**COLLIER EN PP NOIR**




 PP  
 Zwart - Noir  
 O33

artikel article	Ø (mm)	verpakking emballage
1297330001	20	10
1297330002	25	10
1297330003	32	10
1297330004	40	10
1297330005	50	10
1297330006	63	10
1297330007	75	10
1297330008	90	10
1297330009	110	10
1297330041	125	10
1297330010	160	10

## BEVESTIGINGSMATERIALEN ACCESSOIRES DE FIXATION

### PIPELIFE BEUGEL M8/M10 ZONDER INLAGE COLLIER PIPELIFE M8/M10 SANS ISOGAINE




 Verzinkt staal - Galvanisé  
 O33

Artikel Article	Ø (mm)	Verp. Emb.
1195008788	40	100
1195008789	50	50
1195008790	75	50
1195008791	90	50
1195008792	110	50
1195008793	125	50

### PIPELIFE BEUGEL M8/M10 MET INLAGE COLLIER PIPELIFE M8/M10 AVEC ISOGAINE



 Verzinkt staal - Galvanisé  
 O33

Artikel Article	Ø (mm)	Verp. Emb.
1195008765	32	100
1195008766	40	50
1195008767	50	50
1195008768	75	50
1195008769	90	50
1195008770	110	50
1195008771	125	50
1195008772	160	50

### STALEN NAGELPIN M7 PATTE À CLOUER EN ACIER M7



  O33

artikel article	L (mm)	verpakking emballage
1297330031	70	100

## VETAFSCHEIDER SÉPARATEUR DE GRAISSE

### VETAFSCHEIDER PIPELIFE ECO 1 - ONDER SPOELTAFEL DIN SÉPARATEUR DE GRAISSE PIPELIFE ECO 1 - SOUS L'ÉVIER



- 🔗1 Spie - Bout mâle
- 🔗2 Spie - Bout mâle
- 🔗 O34

Artikel Article	Type Ns	Vetvang Graisse	Slibvang Cont, Boue	Afscheider Sépareteur	Verp. Emb.	Afmetingen L x B x H Dimensions L x B x H
1297340004	0,3	10L	11L	37L	1	460 x 370 x 500mm — Ø50

#### ECO 1

#### MINI INBOUW VETAFSCHEIDER SÉPARATEUR DE GRAISSE MINI

Kleine vetafscheider 0.3 l/sec voor plaatsing onder de spoeltafel

Petit séparateur de graisse 0.3 l/sec pour installation sous l'évier

Grondstof Matière Première	Afmetingen Dimensions	Ingang Ø 50 mm Entrée Ø 50 mm	Uitgang Ø 50 mm Sortie Ø 50 mm
LDPE 6mm Wit	L: 465 mm B: 380 mm H: 500 mm incl. deksel	H: 240 mm onderkant buis	H: 275 mm onderkant buis






Gewicht Poids	Totaal volume Volume Total	Volume Vetvang Volume Graisse	Volume Slibvang Volume Boue
8 kg	37 L	10 L	11 L

## RIOLLEIDING GEMOFT CONDUITES D'ÉGOUT MANCHONNÉES

### RIOLLEIDING PP PRAGMA OD GEMOFT TUYAU PP PRAGMA OD MANCHONNÉ



BENOR






-  PP
-  Bruin - Brun
- RAL** 8004
-  Mof - Femelle
-  Spiet - Bout mâle
-  O40

artikel article	Ø (mm)	wand paroi	lengte long.	reeks série	aantal/krat nombre/palette
3497100403	315		6m	SN8	12
3497100426	400		6m	SN8	6
3497100463	500		6m	SN8	2
3497100487	630		6m	SN8	2

### RIOLLEIDING PP PRAGMA ID GEMOFT TUYAU PP PRAGMA ID MANCHONNÉ



BENOR

-  PP
-  Bruin - Brun
- RAL** 8004
-  Mof - Femelle
-  Spie - Bout mâle
-  O40






artikel article	Ø (mm)	wand paroi	lengte long.	reeks série	aantal/krat nombre/palette
3497100379	300		6m	SN8	12
3497100432	400		6m	SN8	6
3497100444	500		6m	SN8	2
3497100478	600		6m	SN8	2
3497100498	800		6m	SN8	2
3497101213	1000		6m	SN8	2

## RIOOLLEIDING GEMOFT CONDUITES D'ÉGOUT MANCHONNÉES

### RIOOLLEIDING PP PRAGMA ID GEMOFT TUYAU PP PRAGMA ID MANCHONNÉ

BENOR



-  PP
-  Zwart - Noir
- RAL** 8004
-  Mof - Femelle
-  Spie - Bout mâle
-  O40

artikel article	Ø (mm)	wand paroi	lengte long.	reeks série	aantal/krat nombre/palette	€/m €/m
3497100379	1200		6m	SN9		*
3497100432	1400		6m	SN8		*

\* prijs op aanvraag - prix sur demande






## HULPSTUKKEN ACCESSOIRES

### STEEKMOF MET STOOTRAND MANCHON AVEC BUTEE

BENOR

OD



-  PP
-  Bruin - Brun
- RAL** 8004
-  Mof - Femelle
-  Spie - Bout mâle
-  O41






artikel article	Ø (mm)	verpakking emballage
3496400183	315	42
3496400185	400	30
3496400127	500	20
3496400164	630	15

### SCHUIFMOF ZONDER STOOTRAND MANCHON SANS BUTEE

BENOR

OD






-  PP
-  Bruin - Brun
- RAL** 8004
-  Mof - Femelle
-  Spie - Bout mâle
-  O41

artikel article	Ø (mm)	verpakking emballage
3496100507	315	42
3496100512	400	30
3496100531	500	20
3496100532	630	15

### RUBBEREN RING SBR JOINT EN CAOUTCHOUC SBR

OD








-  PP
-  Bruin - Brun
- RAL** 8004
-  O41

Artikel Article	Ø (mm)	Verp. Emb.
934130099	315	800
934130104	400	400
934130108	500	120
934130111	630	100

### OVERGANGSRUBBER VAN VOLWAND SPIE NAAR PRAGMA MOF ANNEAU DE RACCORDEMENT PVC LISSE X PRAGMA MANCHON

OD



-  PP
-  Bruin - Brun
- RAL** 8004
-  Mof - Femelle
-  Spie - Bout mâle
-  O41





Artikel Article	Ø (mm)	Verp. Emb.
3496100378	315	160
3496100395	400	50
3496100396	500	30

### STOP BOUCHON

BENOR

OD



-  PP
-  Bruin - Brun
- RAL** 8004
-  Spie - Bout mâle
-  O41

Artikel Article	Ø (mm)	Verp. Emb.
3495200458	315	32
3495200459	400	18
3495200460	500	0
3495200461	630	0








HULPSTUKKEN  
ACCESSOIRES

**BOCHT 15° MS**  
**COUDE 15° MF**

BENOR

OD



-  PP
-  Bruin - Brun
- RAL** 8004
-  1 Mof - Femelle
-  2 Spie - Bout mâle
-  O41






Artikel Article	Ø (mm)	Verp. Emb.
3496100416	315	18
3496100647	400	5
3496100670	500	3
3496100729	630	1

**BOCHT 30° MS**  
**COUDE 30° MF**

BENOR

OD



-  PP
-  Bruin - Brun
- RAL** 8004
-  1 Mof - Femelle
-  2 Spie - Bout mâle
-  O41






artikel article	Ø (mm)	verpakking emballage
3496100390	315	16
3496100616	400	5
3496100671	500	3
3496100730	630	1

**BOCHT 45° MS**  
**COUDE 45° MF**

BENOR

OD



-  PP
-  Bruin - Brun
- RAL** 8004
-  1 Mof - Femelle
-  2 Spie - Bout mâle
-  O41






Artikel Article	Ø (mm)	Verp. Emb.
3496100417	315	12
3496100693	400	5
3496100720	500	3
3496100763	630	1

**BOCHT 90° MS**  
**COUDE 90° MF**

BENOR

OD



-  PP
-  Bruin - Brun
- RAL** 8004
-  1 Mof - Femelle
-  2 Spie - Bout mâle
-  O41

artikel article	Ø (mm)	verpakking emballage
3496100708	315	5
3496100709	400	5
3496100721	500	3
3496100782	630	1







## HULPSTUKKEN ACCESSOIRES

### T-STUK 45° MS T-SIMPLE 45° MF

BENOR

OD



-  PP
-  Bruin - Brun
- RAL** 8004
-  Mof - Femelle
-  Mof - Femelle
-  Spie - Bout mâle
-  O41






artikel article	Ø (mm)	verpakking emballage
3495200448	315x160	9
3495200449	315x200	7
3496100744	315x250	7
3496100710	400x160	1
3496100722	400x200	1
3496100745	400x250	1
3496100769	400x315	1
3496100711	500x160	1
3496100723	500x200	1
3496100746	500x315	1
3496100724	630x200	1
3496100747	630x315	1
3496100770	630x500	1

### ADAPTER ECC PVC JOINT EN CAOUTCHOUC SBR PVC

BENOR

OD



-  PP
-  Bruin - Brun
- RAL** 8004
-  Mof - Femelle
-  Spie - Bout mâle
-  O41






Artikel Article	Ø (mm)	Verp. Emb.
3496100536	315	21
3496100540	400	12
3496100541	500	10

### EXCENTRISCH VERLOOP RÉDUCTION EXCENTRIQUE

BENOR

OD



-  PP
-  Bruin - Brun
- RAL** 8004
-  Mof - Femelle
-  Spie - Bout mâle
-  O41

Artikel Article	Ø (mm)	Verp. Emb.
3496100577	315x200	24
3496100578	315x250	24
3496100626	400x250	10
3496100608	400x315	10
3496100675	500x400	4
3496100748	630x500	2





HULPSTUKKEN  
ACCESSOIRES

STEEKMOF MET STOOTRAND  
MANCHON AVEC BUTEE

BENOR

ID



- PP
- Bruin - Brun
- RAL** 8004
- 1 Mof - Femelle
- 2 Spie - Bout mâle
- O41

artikel article	Ø (mm)	verpakking emballage
3496400027	300	24
3496400042	400	15
3496400086	500	12
3496400151	600	10
3496400219	800	4
3496101221	1000	3

SCHUIFMOF ZONDER STOOTRAND  
MANCHON SANS BUTEE

BENOR

ID



- PP
- Bruin - Brun
- RAL** 8004
- 1 Mof - Femelle
- 2 Spie - Bout mâle
- O41

artikel article	Ø (mm)	verpakking emballage
3496100321	300	24
3496100419	400	15
3496100443	500	12
3496100482	600	10
3496100653	800	4
3496101220	1000	3

RUBBEREN RING SBR  
JOINT EN CAOUTCHOUC SBR

BENOR

ID



- PP
- Bruin - Brun
- RAL** 8004
- O41

Artikel Article	Ø (mm)	Verp. Emb.
934130094	300	600
934130106	400	400
934130109	500	120
934130110	600	120
934130112	800	42
934130170	1000	25

KLIKRING  
JOINT CLIC

BENOR

ID



- PP
- Bruin - Brun
- RAL** 8004
- O41

Artikel Article	Ø (mm)	Verp. Emb.
3496100378	300	160
3496100395	400	50
3496100396	500	30

## HULPSTUKKEN ACCESSOIRES

### EXCENTRISCH VERLOOP RÉDUCTION EXCENTRIQUE

BENOR

ID



- PP
- Bruin - Brun
- RAL** 8004
- 1 Mof - Femelle
- 2 Spie - Bout mâle
- O41

Artikel Article	Ø (mm)	Verp. Emb.
3496100669	400x300	10
3496100719	500x400	2
3496100646	600x400	2
3496100742	600x500	2

### ADAPTER ECC PVC JOINT EN CAOUTCHOUC SBR PVC

BENOR

ID/OD



- PP
- Bruin - Brun
- RAL** 8004
- 1 Mof - Femelle
- 2 Spie - Bout mâle
- O41

Artikel Article	Ø (mm)	Verp. Emb.
3496100508	315	12
3496100521	400	6

### T-STUK 45° MS T-SIMPLE 45° MF

BENOR

ID/ID



- PP
- Bruin - Brun
- RAL** 8004
- 1 Mof - Femelle
- 2 Mof - Femelle
- 3 Spie - Bout mâle
- O41

artikel article	Ø (mm)	verpakking emballage
3496100703	300x160	4
3496100715	300x200	4
3496100704	400x160	4
3496100716	400x200	4
3496100737	400x250	1
3496100705	500x160	1
3496100717	500x200	1
3496100706	600x160	1
3496100718	600x200	1
3496100740	600x250	1
3496100767	600x500	1

### T-STUK 45° MS T-SIMPLE 45° MF

BENOR

ID/OD



- PP
- Bruin - Brun
- RAL** 8004
- 1 Mof - Femelle
- 2 Mof - Femelle
- 3 Spie - Bout mâle
- O41

artikel article	Ø (mm)	verpakking emballage
3496100738	400x300	1
3496100739	500x300	1
3496100765	500x400	1
3496100741	600x300	1
3496100766	600x400	1



HULPSTUKKEN  
ACCESSOIRES

**BOCHT 15° MS  
COUDE 15° MF**

BENOR

ID



- PP
- Bruin - Brun
- RAL** 8004
- 1 Mof - Femelle
- 2 Spie - Bout mâle
- O41

Artikel Article	Ø (mm)	Verp. Emb.
3496100582	300	5
3496100644	400	5
3496100665	500	3
3496100667	600	1

**BOCHT 30° MS  
COUDE 30° MF**

BENOR

ID



- PP
- Bruin - Brun
- RAL** 8004
- 1 Mof - Femelle
- 2 Spie - Bout mâle
- O41

artikel article	Ø (mm)	verpakking emballage
3496100583	300	5
3496100645	400	5
3496100666	500	3
3496100668	600	1

**BOCHT 45° MS  
COUDE 45° MF**

BENOR

ID



- PP
- Bruin - Brun
- RAL** 8004
- 1 Mof - Femelle
- 2 Spie - Bout mâle
- O41

Artikel Article	Ø (mm)	Verp. Emb.
3496100664	300	5
3496100702	400	5
3496100714	500	3
3496100733	600	1

**BOCHT 90° MS  
COUDE 90° MF**

BENOR

ID



- PP
- Bruin - Brun
- RAL** 8004
- 1 Mof - Femelle
- 2 Spie - Bout mâle
- O41

artikel article	Ø (mm)	verpakking emballage
3496100701	300	5
3496100731	400	5
3496100732	500	3
3496100764	600	1

**STOP  
BOUCHON**

BENOR

ID



- PP
- Bruin - Brun
- RAL** 8004
- 1 Spie - Bout mâle
- O41

Artikel Article	Ø (mm)	Verp. Emb.
3496100602	300	30
3496100614	400	30
3496100615	500	8
3496100584	600	6
3496101091	800	5

**ADAPTER ECC  
JOINT EN CAOUTCHOUC SBR**

BENOR

ID



- PP
- Bruin - Brun
- RAL** 8004
- 1 Mof - Femelle
- 2 Spie - Bout mâle
- O41

artikel article	Ø (mm)	verpakking emballage
3496100421	300	66
3496100468	400	50

# SpaRc® infiltration box



De SpaRc® Infiltratie box is een innovatief product van Pipelife Internationaal, dat uitermate geschikt is voor infiltratie en berging van regenwater. Met behulp van de SpaRc® infiltratiesystemen kan het grondwater op een aanvaardbaar niveau gehouden worden, het water getransporteerd worden naar een plek waar het niet in de weg staat, overbelasting van het bestaande rioolstelsel voorkomen worden en kunnen de waterzuiveringsystemen doen waar ze voor bedoeld zijn: zuivering van vuil water!

*L'unité d'infiltration SpaRc® est un produit novateur de Pipelife International, qui est conçu pour l'infiltration et la rétention des eaux pluviales. À l'aide des unités d'infiltration SpaRc®, on peut maintenir la nappe phréatique à un niveau acceptable, transporter l'eau vers un endroit où elle n'entrave pas le passage, éviter la surcharge des égouts existants et permettre aux stations d'épuration de jouer leur rôle : nettoyer les eaux usées !*





## DE VOORDELEN LES AVANTAGES


Het gebruik van de SpaRc® Infiltratiebox heeft veel voordelen:

*L'utilisation de l'unité d'infiltration SpaRc® a de nombreux avantages :*

- Laag gewicht dus goed handelbaar  
*Grande maniabilité grâce à son poids léger*
- Sterkste infiltratiebox in de markt  
*Unité d'infiltration la plus robuste du marché*
- Modulair, eenvoudig en snel stapelbaar  
*Modulable, s'empile facilement et rapidement*
- Grondplaat alleen nodig op de bodem  
*Socle uniquement nécessaire sur le sol*
- Flexibele configuratie, box is te splitsen in twee delen  
*Configuration flexible, l'unité doit être scindée en deux*
- Horizontaal en verticaal inspecteerbaar  
*S'inspecte horizontalement et verticalement*
- Horizontaal en verticaal reinigbaar  
*Se nettoie horizontalement et verticalement*
- Lage hoogte van 300mm, ideaal bij hoge grondwaterstanden  
*Faible hauteur de 300 mm, idéal en cas de niveaux élevés de la nappe phréatique*
- Geschikt voor horizontaal en verticaal transport van water  
*Convient au transport vertical et horizontal des eaux*
- Geschikt voor vertraging of bufferen van water  
*Convient à la rétention des eaux*
- Aansluitingen 110, 125 en 160mm  
*Raccordements 110, 125 et 160 mm*
- Netto capaciteit van 95,5%, 206ltr  
*Capacité nette de 95,5 %, 206 litres*

# Stormbox II






## SPARCBOX

### SPARC® BODEMPLAAT SPARC® PLAQUE DE FOND







	PP
	Groen - Vert
<b>RAL</b>	6024
	BRL 52250
	Verkeersklasse - <i>Verkeersklasse</i> : D400 > EN124
	O15

Artikel <i>Article</i>	Lengte <i>Long.</i>	Breedte <i>Largeur</i>	Hoogte <i>Hauteur</i>	Gewicht <i>Poids</i>	Verp. <i>Emb.</i>
3496100907	1200	600	20	2070	100

### SPARC® INFILTRATIEUNIT SPARC® UNITE D'INFILTRATION







	PP
	Groen - Vert
<b>RAL</b>	6024
	BRL 52250
	Verkeersklasse - <i>Verkeersklasse</i> : D400 > EN124
	O15

Artikel <i>Article</i>	Lengte <i>Long.</i>	Breedte <i>Largeur</i>	Hoogte <i>Hauteur</i>	Gewicht <i>Poids</i>	Verp. <i>Emb.</i>
1195002119	1200	600	300	8800	1




**SPARC® CLIPS**  
**SPARC® CLIPS**



	PP
	Zwart - Noir
<b>RAL</b>	6024
	BRL 52250
	O15

Artikel <i>Article</i>	Lengte <i>Long.</i>	Breedte <i>Largeur</i>	Hoogte <i>Hauteur</i>	Gewicht <i>Poids</i>	Verp. <i>Emb.</i>
3496100908	36,5	21,5	10	2,3	100

**GEOTEXTIEL**  
**GEOTEXTIEL**



	PP
	O15

Artikel <i>Article</i>	lengte <i>long.</i>	breedte <i>largeur</i>	Verp. <i>Emb.</i>
1297150001	100m	5,25	1

## SPARCBOX 2

### STORMBOX II BODEMPLAAT STORMBOX II PLAQUE DE FOND



	PP
	Groen - Vert
<b>RAL</b>	6024
	BRL 52250
	Verkeersklasse - Verkeersklasse: D400 > EN124
	O15

Artikel Article	lengte long.	breedte largeur	hoogte hauteur	gewicht poids	Verp. Emb.
3496102734	1200	600	36,5	3,87	60

\* prijs op aanvraag - prix sur demande

### STORMBOX II ZIJPLAAT STORMBOX II PLAQUE LATÉRALE



	PP
	Groen - Vert
<b>RAL</b>	6024
	BRL 52250
	Verkeersklasse - Verkeersklasse: D400 > EN124
	O15

Artikel Article	lengte long.	breedte largeur	hoogte hauteur	gewicht poids	Verp. Emb.
3496102735	598	25	600	1,19	60

\* prijs op aanvraag - prix sur demande

### STORMBOX II CONNECTIEPLAAT STORMBOX II PLAQUE DE CONNEXION



	PP
	Groen - Vert
<b>RAL</b>	6024
	BRL 52250
	Verkeersklasse - Verkeersklasse: D400 > EN124
	O15

Artikel Article	lengte long.	breedte largeur	hoogte hauteur	gewicht poids	Verp. Emb.
3496102736	598	25	600	1,38	60

\* prijs op aanvraag - prix sur demande

### STORMBOX II INFILTRATIEUNIT STORMBOX II UNITE D'INFILTRATION



	PP
	Groen - Vert
<b>RAL</b>	6024
	BRL 52250
	Verkeersklasse - Verkeersklasse: D400 > EN124
	O15

Artikel Article	lengte long.	breedte largeur	hoogte hauteur	gewicht poids	Verp. Emb.
3496102733	1200	600	600	14,5	1

\* prijs op aanvraag - prix sur demande

### STORMBOX II TOP ADAPTORS STORMBOX II TOP ADAPTORS




	PP
	Zwart - Noir
<b>RAL</b>	9011
	O15

Artikel Article	lengte long.	breedte largeur	hoogte hauteur	gewicht poids	Verp. Emb.
3495204111	355	355	147	1,13	50
3495204112	355	355	147	1,17	50
3495204113	440	440	182	1,57	25
3496102856	651	651	149	3,44	8

\* prijs op aanvraag - prix sur demande

### GEOTEXTIEL GEOTEXTIEL








	PP
	O15

Artikel Article	lengte long.	breedte largeur	Verp. Emb.
1297150001	100m	5,25	1

## DRAINFLEXLEIDINGEN TUYAUX DRAINFLEX

### DRAINFLEX NAAKT - MOF INBEGREPEN DRAINFLEX NU - MANCHON INCLUS



-  PVC
-  Geel - Jaune
-  Spie - Mâle
-  Spie - Mâle
-  O23

Artikel Article	Ø uitw Ø ext	Ø inw Ø int	aantal perf./m nombre perf./m	breedte perf. largeur perf.	lengte longueur
1396000520	50	44	492	1,2 mm	50 m
1196160000	50	44	492	1,2 mm	200 m
1196200002	60	53	450	1,2 mm	150 m
1195001485	65	58	432	1,2 mm	50 m
1396001131	80	71	348	1,2 mm	50 m
1196260000	80	71	348	1,2 mm	100 m
1396001133	100	91	378	1,4 mm	50 m
1196360000	100	91	378	1,4 mm	100 m
1396001135	125	115	424	1,4 mm	50 m
1396001136	160	144	530	1,4 mm	50 m
1396000530	200	182	455	1,4 mm	45 m

**DRAINFLEXLEIDINGEN**  
**TUYAUX DRAINFLEX**

**DRAINFLEX MET KOKOSOMWIKKELING - MOF INBEGREPEN**  
**DRAINFLEX AVEC ENROBAGE COCOS - MANCHON INCLUS**



- PP
- Bruin - Brun
- Spie - Mâle
- Spie - Mâle
- O23

Artikel Article	Ø Ø	lengte longueur
1195001424	50	50 m
1195001438	60	50 m
1195001489	65	50 m
1195001501	80	50 m
1195001516	100	50 m
1195001524	125	50 m
1195001530	160	25 m
1195001536	200	22,5 m

**DRAINFLEX MET PP450 OMWIKKELING - MOF INBEGREPEN**  
**DRAINFLEX AVEC ENROBAGE PP450 - MANCHON INCLUS**



- PP
- Bruin - Brun
- Spie - Mâle
- Spie - Mâle
- O23

Artikel Article	Ø Ø	lengte longueur
1195001430	50	50 m
1195001453	60	50 m
1195001496	65	50 m
1195001509	80	50 m
1195001520	100	50 m
1195001527	125	50 m

**DRAINFLEX MET GEOTEXTIEL (TYPAR) - MOF INBEGREPEN**  
**DRAINFLEX AVEC GEOTEXTIEL (TYPAR) - MANCHON INCLUS**



- PP
- Bruin - Brun
- Spie - Mâle
- Spie - Mâle
- O23

Artikel Article	Ø Ø	lengte longueur
1195001513	80	50 m
1195001519	100	50 m
1195001529	125	50 m
1195001521	160	25 m

## DRAINFLEXLEIDINGEN TUYAUX DRAINFLEX

### DRAIN KLIKMOF PP MANCHON PP







-  PP
-  Zwart - Noir
-  1 Vrouwelijk - Femelle
-  2 Vrouwelijk - Femelle
-  O23

Artikel Article	Ø Ø	verpakking emballage
1196900250	50	200
1196900253	65	150
1196900254	80	60
1196900245	100	30

### DRAIN AFSLUITSTOP PE BOUCHON PE



-  Pe
-  Zwart - Noir
-  1 Vrouwelijk - Femelle
-  O23

Artikel Article	Ø Ø	verpakking emballage
1196900228	50	500
1196900233	65	500
1196900235	80	500
1196900226	100	250

### DRAIN EINDKAP PP COVERCLE PP



-  PP
-  Zwart - Noir
-  1 Vrouwelijk - Femelle
-  O23

Artikel Article	Ø Ø	verpakking emballage
1196900241	50	300
1196900238	100	100

### DRAIN T KRUIS 90° T DOUBLE 90°



-  PVC
-  Zwart - Noir
-  1 Vrouwelijk - Femelle
-  2 Vrouwelijk - Femelle
-  3 Vrouwelijk - Femelle
-  4 Vrouwelijk - Femelle
-  O23

Artikel Article	Ø Ø	verpakking emballage
1195001310	80	10

**DRAINFLEXLEIDINGEN**  
**TUYAUX DRAINFLEX**

**DRAIN VERLOOP T 90°**  
**T-RÉDUIT 90°**



-  PVC
-  Zwart - Noir
-  1 Vrouwelijk - Femelle
-  2 Vrouwelijk - Femelle
-  3 Vrouwelijk - Femelle
-  O23

Artikel Article	Ø Ø	verpakking emballage
1195001392	80 x 50 x 80	30
1195001396	100 x 50 x 100	22
1195007322	100 x 60 x 100	20
1196900259	100 x 80 x 100	25
1196900263	125 x 80 x 125	15

**DRAIN T 90°**  
**T 90°**



-  PVC
-  Zwart - Noir
-  1 Vrouwelijk - Femelle
-  2 Vrouwelijk - Femelle
-  3 Vrouwelijk - Femelle
-  O23

Artikel Article	Ø Ø	verpakking emballage
1196900266	50	100
1196900269	65	65
1196900271	80	30
1196900257	100	20

# Multifunctionele PP inspectieput

## *Chambre de visite multifonctionnelle*



### **1 INSPECTIEPUT = 16 OPLOSSINGEN** **1 CHAMBRE DE VISITE = 16 SOLUTIONS**

- Universele inspectieput met diverse aansluitopties en stroomprofiel.  
*Une chambre de visite polyvalente offrant différentes options pour satisfaire à tous les besoins.*
- Snel en eenvoudig te installeren.  
*Installation simple et rapide.*
- Robuust maar toch licht ( $\pm 4$  kg) en makkelijk te hanteren basiselement.  
*Une base de regard solide ( $\pm 4$  kg) mais légère qui garantit une grande simplicité d'utilisation.*
- Systeem waarbij de stroom in de juiste richting wordt geleid om het risico op verstopping van de afvoer te beperken.  
*Système d'écoulement à niveau unique conçu pour réduire le risque de colmatage.*
- Afsluitplugs worden meegeleverd voor verschillende mogelijke doorstromingsprofielen.  
*Bouchons de protection fournis pour différents profils d'écoulement.*
- Uitstekend product voor toegang tot rioolsystemen voor inspectie of onderhoud.  
*Les chambres de visites sont un produit éprouvé qui offre un accès pour l'inspection et le curage des canalisations d'égout.*
- Deksel en ophoging voor inspectieput eveneens verkrijgbaar (apart verkocht).  
*Couvercle et rehausse pour chambre de visite également disponibles (vendus séparément).*
- Vijf aansluitingen  $\varnothing 110$  en uitlaat  $\varnothing 110$ .  
*Cinq connexions  $\varnothing 110$  et une sortie  $\varnothing 110$ .*
- Alle onderdelen zijn gefabriceerd en getest volgens EN-13598\*-normen.  
*Toutes les pièces sont fabriquées et testées conformément aux exigences de la norme EN-13598\*.*





315 mm vierkante deksel en kader met rubberen dichtingsring en schroeven voor een compleet waterdicht afvoersysteem.

*Couvercle carré de 315 mm et cadre avec bague d'étanchéité en caoutchouc et vis pour un système d'évacuation des eaux parfaitement étanche.*



Dekselkader eenvoudig uit te lijnen in oneffen trottoirs.

*Cadre inclinable et ajustable pour faciliter l'alignement sur des chaussées aux surfaces irrégulières.*



Stapelbaar ophoogelement op maat inkortbaar.

- HOOGTE = 169 MM
- DIAMETER = 315 MM

*Rehausses avec indicateur de coupe pour des exigences de hauteur supplémentaire.*

- HAUTEUR = 169 MM
- DIAMÈTRE = 315 MM



## DE VOORDELEN LES AVANTAGES

- Vaste dichtingsring: de dichtingsring kan niet fout worden gemonteerd.  
*Bague d'étanchéité fixe : aucune possibilité de déplacer la bague d'étanchéité.*
- Hoge chemische resistentie: voor zowel agressief rioolwater als afvalwater en overtollig regenwater.  
*Excellente résistance chimique : À la fois aux eaux usées et eaux pluviales.*
- Hittebestendig: bij constante doorstroming bestand tegen temperaturen tot 45° C.  
*Résistance thermique : Résistant pouvant atteindre 45 °C pour un écoulement constant.*
- Gemakkelijk te transporteren  
*Facile à transporter.*
- Plugs voor inspectieputten (ook standaard meegeleverd)  
*Bouchons de cunette fourni en standard*
  - 90° linkerplug voor inspectieput  
*Bouchon de cunette gauche 90°*
  - 45° linkerplug voor inspectieput  
*Bouchon de cunette gauche 45°*
  - 90° rechterplug voor inspectieput  
*Bouchon de cunette droit 90°*
  - 90° linkerplug voor inspectieput  
*Bouchon de cunette gauche 45°*

## TOEZICHT- EN SIFONPUTTEN CHAMBRES DE VISITE ET COUPE-AIR

### MULTIFUNCTIONELE PP INSPECTIEPUT CHAMBRE DE VISITE MULTIFONCTIONNELLE



 PP  
 Bruin - Brun  
 Putlichaam - *Puisard*:  
 Profiel bodem - *Fond profilé*

**TYPE** Ø 315 aangemoft -  
 Ø 315 avec collet

 1 Dichting - *Joint*

 2 Dichting - *Joint*

 3 Dichting - *Joint*







 4 Dichting - *Joint*

 5 Dichting - *Joint*

 6 Dichting - *Joint*

 O14

Artikel Article	Hoogte Hauteur	Verp. Emb.
1195001684	210	1

	Positie Position	Inlaat Raccord	hoogte Inlaat Hauteur Raccord	Uitlaat Sortie	Hoogte Uitlaat Hauteur Sortie
	15u	Ø110			
	16u30	Ø110			
	18u	Ø110			
	12u			Ø110	
	19u30	Ø110			
	21u	Ø110			

### TOEBEHOREN MULTIFUNCTIONELE PP INSPECTIEPUT CHAMBRE DE VISITE MULTIFONCTIONNELLE ACCESSOIRES

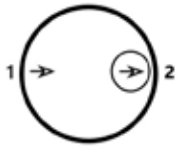


 PP  
 Bruin - Brun  
 O14

Artikel Article	Hoogte Hauteur	Omschrijving Description	Verp. Emb.
1196900475	169	buis element -Rallonge	1
1195001686		deskel - couvercle	1

## TOEZICHT- EN SIFONPUTTEN CHAMBRES DE VISITE ET COUPE-AIR

### PUT NR. 1 (SIFONPUT) PUISARD N°1 (COUPE-AIR)



 PVC

 Grijs - Gris

Putlichaam - *Puisard*:  
Vlakke bodem - *Fond plat*



**TYPE** Ø 250 aangemoft -  
Ø 250 avec collet

 1 Dichting - *Joint*

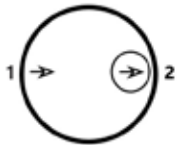
 2 Dichting - *Joint*

 O14

Artikel <i>Article</i>	Hoogte <i>Hauteur</i>	Verp. <i>Emb.</i>
1297140001	500 mm	1

	Positie <i>Position</i>	Inlaat <i>Raccord</i>	Hoogte Inlaat <i>Hauteur Raccord</i>	Sifonuitlaat <i>Sortie Siphon</i>	Hoogte Sifonuitlaat <i>Hauteur Sortie Siphon</i>
 1	9u	Ø110	315 mm		
 2	3u			Ø110	300 mm

### PUT NR. 2 (SIFONPUT) PUISARD N°2 (COUPE-AIR)



 PVC

 Grijs - Gris

Putlichaam - *Puisard*:  
Vlakke bodem - *Fond plat*



**TYPE** Ø 250 aangemoft -  
Ø 250 avec collet

 1 Dichting - *Joint*

 2 Dichting - *Joint*

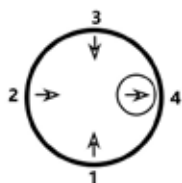
 O14

Artikel <i>Article</i>	Hoogte <i>Hauteur</i>	Verp. <i>Emb.</i>
1297140002	500 mm	1

	Positie <i>Position</i>	Inlaat <i>Raccord</i>	Hoogte Inlaat <i>Hauteur Raccord</i>	Sifonuitlaat <i>Sortie Siphon</i>	Hoogte Sifonuitlaat <i>Hauteur Sortie Siphon</i>
 1	9u	Ø125	320 mm		
 2	3u			Ø125	300 mm






## TOEZICHT- EN SIFONPUTTEN CHAMBRES DE VISITE ET COUPE-AIR

### PUT NR. 3 (SIFONPUT) PUISARD N°3 (COUPE-AIR)




 PVC  
 Grijs - Gris  
 Putlichaam - Puisard:  
 Vlakke bodem - Fond plat

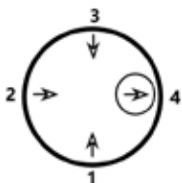
**TYPE** Ø 250 aangemoft -  
Ø 250 avec collet

 Ø1 Dichting - Joint  
 Ø2 Dichting - Joint  
 Ø3 Dichting - Joint  
 Ø4 Dichting - Joint  
 O14

Artikel Article	Hoogte Hauteur	Verp. Emb.
1297140003	500 mm	1


	Positie Position	Inlaat Raccord	Hoogte Inlaat Hauteur Raccord	Sifonuitlaat Sortie Siphon	Hoogte Sifonuitlaat Hauteur Sortie Siphon
 Ø1	6u	Ø110	315 mm		
 Ø2	9u	Ø110	315 mm		
 Ø3	12u	Ø110	315 mm		
 Ø4	3u			Ø110	300 mm

### PUT NR. 4 (SIFONPUT) PUISARD N°4 (COUPE-AIR)







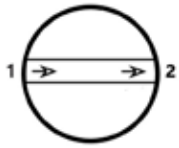
 PVC  
 Grijs - Gris  
 Putlichaam - Puisard:  
 Vlakke bodem - Fond plat






**TYPE** Ø 250 aangemoft -  
Ø 250 avec collet

 Ø1 Dichting - Joint  
 Ø2 Dichting - Joint  
 Ø3 Dichting - Joint  
 Ø4 Dichting - Joint  
 O14

Artikel Article	Hoogte Hauteur	Verp. Emb.
1297140004	500 mm	1

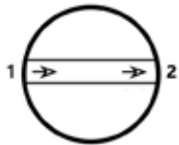
	Positie Position	Inlaat Raccord	Hoogte Inlaat Hauteur Raccord	Sifonuitlaat Sortie Siphon	Hoogte Sifonuitlaat Hauteur Sortie Siphon
 Ø1	6u	Ø125	320 mm		
 Ø2	9u	Ø125	320 mm		
 Ø3	12u	Ø125	320 mm		
 Ø4	3u			Ø125	300 mm






**TOEZICHT- EN SIFONPUTTEN**  
**CHAMBRES DE VISITE ET COUPE-AIR**
**PUT NR. 7 (TOEZICHTPUT)**  
**PUISARD N°7 (CHAMBRE DE VISITE)**


-  PVC
-  Grijs - Gris
- Putlichaam - *Puisard*:  
Profiel bodem - *Fond profilé*
- TYPE** Ø 250 aangemoft -  
Ø 250 avec collet
-   $\varnothing 1$  Dichting - *Joint*
-   $\varnothing 2$  Dichting - *Joint*
-  O14

Artikel Article	Hoogte Hauteur	Verp. Emb.
1297140005	500 mm	1

	Positie Position	Inlaat Raccord	Hoogte Inlaat Hauteur Raccord	Uitlaat Sortie	Hoogte Uitlaat Hauteur Sortie
$\varnothing 1$	9u	Ø110	100 mm		
$\varnothing 2$	3u			Ø110	100 mm

**PUT NR. 8 (TOEZICHTPUT)**  
**PUISARD N°8 (CHAMBRE DE VISITE)**


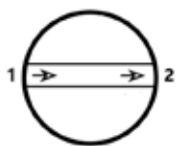
-  PVC
-  Grijs - Gris
- Putlichaam - *Puisard*:  
Profiel bodem - *Fond profilé*
- TYPE** Ø 250 aangemoft -  
Ø 250 avec collet
-   $\varnothing 1$  Dichting - *Joint*
-   $\varnothing 2$  Dichting - *Joint*
-  O14






Artikel Article	Hoogte Hauteur	Verp. Emb.
1297140006	500 mm	1

	Positie Position	Inlaat Raccord	Hoogte Inlaat Hauteur Raccord	Uitlaat Sortie	Hoogte Uitlaat Hauteur Sortie
$\varnothing 1$	9u	Ø125	105mm		
$\varnothing 2$	3u			Ø125	105mm


## TOEZICHT- EN SIFONPUTTEN CHAMBRES DE VISITE ET COUPE-AIR

### PUT NR. 9 (TOEZICHTPUT) PUISARD N°9 (CHAMBRE DE VISITE)

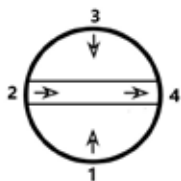









-  PVC
-  Grijs - Gris
- Putlichaam - Puisard:  
Profiel bodem - Fond profilé
- Ø 250 aangemoet -  
Ø 250 avec collet
- TYPE**
-  1 Dichting - Joint
-  2 Dichting - Joint
-  O14

Artikel Article	Hoogte Hauteur	Verp. Emb.
1297140007	500 mm	1





	Positie Position	Inlaat Raccord	Hoogte Inlaat Hauteur Raccord	Uitlaat Sortie	Hoogte Uitlaat Hauteur Sortie
	9u	Ø160	130 mm		
	3u			Ø160	130 mm

### PUT NR. 10 (TOEZICHTPUT) PUISARD N°10 (CHAMBRE DE VISITE)



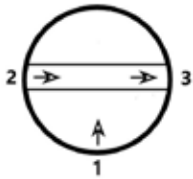
-  PVC
-  Grijs - Gris
- Putlichaam - Puisard:  
Profiel bodem - Fond profilé
- Ø 250 aangemoet -  
Ø 250 avec collet
- TYPE**
-  1 Dichting - Joint
-  2 Dichting - Joint
-  3 Dichting - Joint
-  4 Dichting - Joint
-  O14







Artikel Article	Hoogte Hauteur	Verp. Emb.
1297140008	500 mm	1

	Positie Position	Inlaat Raccord	Hoogte Inlaat Hauteur Raccord	Uitlaat Sortie	Hoogte Uitlaat Hauteur Sortie
	6u	Ø110	265 mm		
	9u	Ø110	265 mm		
	12u	Ø110	265 mm		
	3u			Ø160	140 mm




## TOEZICHT- EN SIFONPUTTEN CHAMBRES DE VISITE ET COUPE-AIR

### PUT NR. 12 (TOEZICHTPUT) PUISARD N°12 (CHAMBRE DE VISITE)

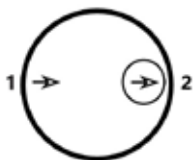







-  PVC
-  Grijs - Gris
- Putlichaam - Puisard:  
Vlakke bodem - Fond plat
- TYPE** Ø 250 aangemoet -  
Ø 250 avec collet
-  Ø1 Dichting - Joint
-  Ø2 Dichting - Joint
-  Ø3 Dichting - Joint
-  O14

Artikel Article	Hoogte Hauteur	Verp. Emb.
1297140010	500 mm	1



	Positie Position	Inlaat Raccord	Hoogte Inlaat Hauteur Raccord	Uitlaat Sortie	Hoogte Uitlaat Hauteur Sortie
 Ø1	6u	Ø110	105 mm		
 Ø2	9u	Ø110	160 mm		
 Ø3	3u			Ø110	105 mm

### PUT NR. 13 (SIFONPUT) PUISARD N°13 (COUPE AIR)



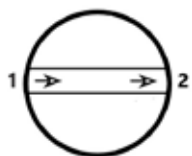
-  PVC
-  Grijs - Gris
- Putlichaam - Puisard:  
Vlakke bodem - Fond plat
- TYPE** Ø 315 aangemoet -  
Ø 315 avec collet
-  Ø1 Dichting - Joint
-  Ø2 Dichting - Joint
-  O14





Artikel Article	Hoogte Hauteur	Verp. Emb.
1297140011	500 mm	1

	Positie Position	Inlaat Raccord	Hoogte Inlaat Hauteur Raccord	Sifonuitlaat Sortie Siphon	Hoogte Sifonuitlaat Hauteur Sortie Siphon
 Ø1	9u	Ø110	315 mm		
 Ø2	3u			Ø110	300 mm

## TOEZICHT- EN SIFONPUTTEN CHAMBRES DE VISITE ET COUPE-AIR

### PUT NR. 14 (TOEZICHTPUT) PUISARD N°14 (CHAMBRE DE VISITE)

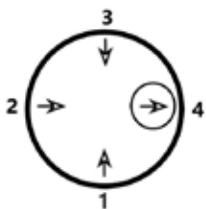









-  PVC
-  Grijs - Gris
- Putlichaam - *Puisard*:  
Vlakke bodem - *Fond plat*
- TYPE** Ø 315 aangemoet -  
Ø 315 avec collet
-  Ø1 Dichting - *Joint*
-  Ø2 Dichting - *Joint*
-  O14

Artikel Article	Hoogte Hauteur	Verp. Emb.
1297140012	500 mm	1

	Positie Position	Inlaat Raccord	Hoogte Inlaat Hauteur Raccord	Uitlaat Sortie	Hoogte Uitlaat Hauteur Sortie
Ø1	9u	Ø110	105 mm		
Ø2	3u			Ø110	105 mm

### PUT NR. 15 (SIFONPUT) PUISARD N°15 (COUPE-AIR)



-  PVC
-  Grijs - Gris
- Putlichaam - *Puisard*:  
Vlakke bodem - *Fond plat*
- TYPE** Ø 315 aangemoet -  
Ø 315 avec collet
-  Ø1 Dichting - *Joint*
-  Ø2 Dichting - *Joint*
-  Ø3 Dichting - *Joint*
-  Ø4 Dichting - *Joint*
-  O14

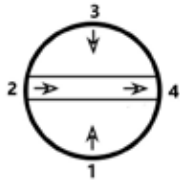
Artikel Article	Hoogte Hauteur	Verp. Emb.
1297140013	500 mm	1



	Positie Position	Inlaat Raccord	Hoogte Inlaat Hauteur Raccord	Sifonuitlaat Sortie Siphon	Hoogte Sifonuitlaat Hauteur Sortie Siphon
Ø1	6u	Ø125	320 mm		
Ø2	9u	Ø125	320 mm		
Ø3	12u	Ø125	320 mm		
Ø4	3u			Ø125	300 mm








## TOEZICHT- EN SIFONPUTTEN CHAMBRES DE VISITE ET COUPE-AIR

### PUT NR. 16 (TOEZICHTPUT) PUISARD N°16 (CHAMBRE DE VISITE)







 PVC  
 Grijs - Gris  
 Putlichaam - *Puisard*:  
 Profiel bodem - *Fond profilé*

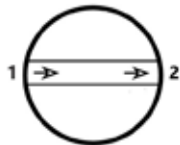
**TYPE** Ø 315 aangemoet -  
Ø 315 avec collet

 Ø1 Dichting - *Joint*  
 Ø2 Dichting - *Joint*  
 Ø3 Dichting - *Joint*  
 Ø4 Dichting - *Joint*  
 O14

Artikel Article	Hoogte Hauteur	Verp. Emb.
1297140014	500 mm	1


	Positie Position	Inlaat Raccord	Hoogte Inlaat Hauteur Raccord	Uitlaat Sortie	Hoogte Uitlaat Hauteur Sortie
 Ø1	6u	Ø125	320 mm		
 Ø2	9u	Ø125	115 mm		
 Ø3	12u	Ø125	320 mm		
 Ø4	3u			Ø160	130 mm

### PUT NR. 17 (TOEZICHTPUT) PUISARD N°17 (CHAMBRE DE VISITE)



 PVC  
 Grijs - Gris  
 Putlichaam - *Puisard*:  
 Profiel bodem - *Fond profilé*

**TYPE** Ø 315 aangemoet -  
Ø 315 avec collet

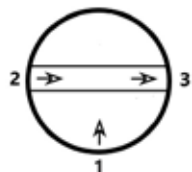
 Ø1 Dichting - *Joint*  
 Ø2 Dichting - *Joint*  
 O14







Artikel Article	Hoogte Hauteur	Verp. Emb.
1297140015	500 mm	1

	Positie Position	Inlaat Raccord	Hoogte Inlaat Hauteur Raccord	Uitlaat Sortie	Hoogte Uitlaat Hauteur Sortie
 Ø1	9u	Ø125	105 mm		
 Ø2	3u			Ø125	105 mm




## TOEZICHT- EN SIFONPUTTEN CHAMBRES DE VISITE ET COUPE-AIR

### PUT NR. 18 (TOEZICHTPUT) PUISARD N°18 (CHAMBRE DE VISITE)

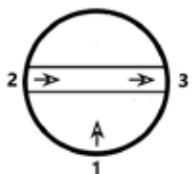








-  PVC
-  Grijs - Gris
- Putlichaam - *Puisard*:  
Profiel bodem - *Fond profilé*
- TYPE** Ø 315 aangemoft -  
Ø 315 avec collet
-  Ø1 Dichting - *Joint*
-  Ø2 Dichting - *Joint*
-  Ø3 Dichting - *Joint*
-  O14

Artikel Article	Hoogte Hauteur	Verp. Emb.
1297140016	500 mm	1




	Positie Position	Inlaat Raccord	Hoogte Inlaat Hauteur Raccord	Uitlaat Sortie	Hoogte Uitlaat Hauteur Sortie
	6u	Ø110	160 mm		
	9u	Ø110	100 mm		
	3u			Ø110	100 mm

### PUT NR. 19 (TOEZICHTPUT) PUISARD N°19 (CHAMBRE DE VISITE)



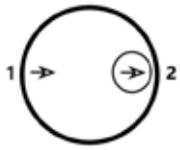
-  PVC
-  Grijs - Gris
- Putlichaam - *Puisard*:  
Profiel bodem - *Fond profilé*
- TYPE** Ø 315 aangemoft -  
Ø 315 avec collet
-  Ø1 Dichting - *Joint*
-  Ø2 Dichting - *Joint*
-  Ø3 Dichting - *Joint*
-  O14




Artikel Article	Hoogte Hauteur	Verp. Emb.
1297140017	500 mm	1

	Positie Position	Inlaat Raccord	Hoogte Inlaat Hauteur Raccord	Uitlaat Sortie	Hoogte Uitlaat Hauteur Sortie
	6u	Ø125	160 mm		
	9u	Ø125	105 mm		
	3u			Ø125	105 mm

## TOEZICHT- EN SIFONPUTTEN CHAMBRES DE VISITE ET COUPE-AIR

### PUT NR. 20 (SIFONPUT) PUISARD N°20 (COUPE-AIR)

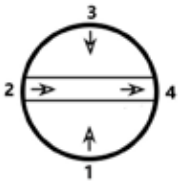





-  PVC
-  Grijs - Gris
- Putlichaam - PUISARD:  
Vlakke bodem - Fond plat
- TYPE** Ø 315 aangemoet -  
Ø 315 avec collet
- Ø1 Dichting - Joint
- Ø2 Dichting - Joint
-  O14

Artikel Article	Hoogte Hauteur	Verp. Emb.
1297140018	500 mm	1

	Positie Position	Inlaat Raccord	Hoogte Inlaat Hauteur Raccord	Sifonuitlaat Sortie Siphon	Hoogte Sifonuitlaat Hauteur Sortie Siphon
Ø1	6u	Ø160	240 mm		
Ø2	3u			Ø160	230 mm

### PUT NR. 26 (TOEZICHTPUT) PUISARD N°26 (CHAMBRE DE VISITE)



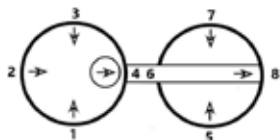
-  PVC
-  Grijs - Gris
- Putlichaam - PUISARD:  
Profiel bodem - Fond profilé
- TYPE** Ø 250 aangemoet -  
Ø 250 avec collet
- Ø1 Dichting - Joint
- Ø2 Dichting - Joint
- Ø3 Dichting - Joint
- Ø4 Dichting - Joint
-  O14

Artikel Article	Hoogte Hauteur	Verp. Emb.
1297140020	500 mm	1

	Positie Position	Inlaat Raccord	Hoogte Inlaat Hauteur Raccord	Uitlaat Sortie	Hoogte Uitlaat Hauteur Sortie
Ø1	6u	Ø110	160 mm		
Ø2	9u	Ø110	105 mm		
Ø3	12u	Ø110	160 mm		
Ø4	3u			Ø110	105 mm

## TOEZICHT- EN SIFONPUTTEN CHAMBRES DE VISITE ET COUPE-AIR

### PUT NR. 21 (DUBBELE SIFONPUT) PUISARD N°21 (PUISARD DOUBLE)



PVC



Grijs - Gris

Putlichaam - PUISARD:  
Vlakke bodem - Fond plat

Putlichaam - PUISARD:  
Profiel bodem - Fond profilé

#### TYPE

Ø 250 aangemoet -  
Ø 250 avec collet

- Ø1 Dichting - Joint
- Ø2 Dichting - Joint
- Ø3 Dichting - Joint
- Ø4 Spie - Bout mâle
- Ø5 Dichting - Joint
- Ø6 Dichting - Joint
- Ø7 Dichting - Joint
- Ø8 Dichting - Joint
- O14

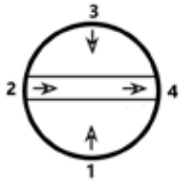
Artikel Article	Hoogte Hauteur	Verp. Emb.
1297140019	500 mm	1








	Positie Position	Inlaat Raccord	Hoogte Inlaat Hauteur Raccord	Sifonuitlaat Sortie Siphon	Hoogte Sifonuitlaat Hauteur Sortie Siphon
Ø1	6u	Ø110	315 mm		
Ø2	9u	Ø110	315 mm		
Ø3	12u	Ø110	315 mm		
Ø4	3u			Ø125	300 mm
Ø5	6u	Ø110	300 mm		
Ø6	9u	Ø125	300 mm		
Ø7	12u	Ø110	300 mm		
Ø8	3u			Ø160	140 mm







## TOEZICHT- EN SIFONPUTTEN CHAMBRES DE VISITE ET COUPE-AIR

### PUT NR. 27 (TOEZICHTPUT) PUISARD N°27 (CHAMBRE DE VISITE)

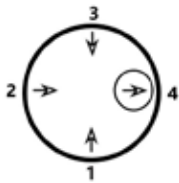









-  PVC
-  Grijs - Gris
- Putlichaam - *Puisard*:  
Profiel bodem - *Fond profilé*
- TYPE**  
Ø 315 aangemoet -  
Ø 315 avec collet
-  1 Dichting - *Joint*
-  2 Dichting - *Joint*
-  3 Dichting - *Joint*
-  4 Dichting - *Joint*
-  O14

Artikel <i>Article</i>	Hoogte <i>Hauteur</i>	Verp. <i>Emb.</i>
1297140021	500 mm	1





	Positie <i>Position</i>	Inlaat <i>Raccord</i>	Hoogte Inlaat <i>Hauteur Raccord</i>	Uitlaat <i>Sortie</i>	Hoogte Uitlaat <i>Hauteur Sortie</i>
 1	6u	Ø110	160 mm		
 2	9u	Ø110	100 mm		
 3	12u	Ø110	160 mm		
 4	3u			Ø110	100 mm

### PUT NR. 28 (SIFONPUT) PUISARD N°28 (COUP AIR)



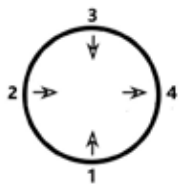
-  PVC
-  Grijs - Gris
- Putlichaam - *Puisard*:  
Vlakke bodem - *Fond plat*
- TYPE**  
Ø 315 aangemoet -  
Ø 315 avec collet
-  1 Dichting - *Joint*
-  2 Dichting - *Joint*
-  3 Dichting - *Joint*
-  4 Dichting - *Joint*
-  O14








Artikel <i>Article</i>	Hoogte <i>Hauteur</i>	Verp. <i>Emb.</i>
1297140022	500 mm	1

	Positie <i>Position</i>	Inlaat <i>Raccord</i>	Hoogte Inlaat <i>Hauteur Raccord</i>	Sifonuitlaat <i>Sortie Siphon</i>	Hoogte Sifonuitlaat <i>Hauteur Sortie Siphon</i>
 1	6u	Ø110	315 mm		
 2	9u	Ø110	315 mm		
 3	12u	Ø110	315 mm		
 4	3u			Ø110	300 mm





## TOEZICHT- EN SIFONPUTTEN CHAMBRES DE VISITE ET COUPE-AIR

### PUT NR. 29 (TOEZICHTPUT) PUISARD N°29 (CHAMBRE DE VISITE)

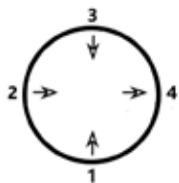









-  PVC
-  Grijs - Gris
- Putlichaam - Puisard:  
vlakke bodem - Fond plat
- TYPE
-  Ø1 Dichting - Joint
-  Ø2 Dichting - Joint
-  Ø3 Dichting - Joint
-  Ø4 Dichting - Joint
-  O14

Artikel Article	Hoogte Hauteur	Verp. Emb.
1297140023	500 mm	1





	Positie Position	Inlaat Raccord	Hoogte Inlaat Hauteur Raccord	Uitlaat Sortie	Hoogte Uitlaat Hauteur Sortie
	6u	Ø110	300 mm		
	9u	Ø110	300 mm		
	12u	Ø110	300 mm		
	3u			Ø110	300 mm

### PUT NR. 30 (TOEZICHTPUT) PUISARD N°30 (CHAMBRE DE VISITE)



-  PVC
-  Grijs - Gris
- Putlichaam - Puisard:  
Vlakke bodem - Fond plat
- TYPE
-  Ø1 Dichting - Joint
-  Ø2 Dichting - Joint
-  Ø3 Dichting - Joint
-  Ø4 Dichting - Joint
-  O14

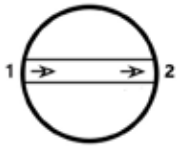
Artikel Article	Hoogte Hauteur	Verp. Emb.
1297140024	500 mm	1

	Positie Position	Inlaat Raccord	Hoogte Inlaat Hauteur Raccord	Uitlaat Sortie	Hoogte Uitlaat Hauteur Sortie
	6u	Ø110	300 mm		
	9u	Ø110	300 mm		
	12u	Ø110	300 mm		
	3u			Ø110	300 mm

## TOEZICHT- EN SIFONPUTTEN CHAMBRES DE VISITE ET COUPE-AIR

### PUT NR. 31 (TOEZICHTPUT)

#### PUISARD N°31 (CHAMBRE DE VISITE)



PVC



Grijs - Gris

Putlichaam - PUISARD:  
Profiel bodem - Fond profilé

#### TYPE

Ø 315 aangemoet -  
Ø 315 avec collet

Dichting - Joint



Dichting - Joint



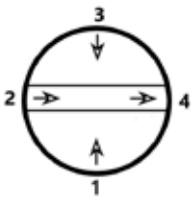
O14

Artikel Article	Hoogte Hauteur	Verp. Emb.
1297140040	500 mm	1

	Positie Position	Inlaat Raccord	Hoogte Inlaat Hauteur Raccord	Uitlaat Sortie	Hoogte Uitlaat Hauteur Sortie
Ø1	9u	Ø160	130 mm		
Ø2	3u			Ø160	130 mm

### PUT NR. 32 (TOEZICHTPUT)

#### PUISARD N°32 (CHAMBRE DE VISITE)



PVC



Grijs - Gris

Putlichaam - PUISARD:  
Profiel bodem - Fond profilé

#### TYPE

Ø 315 aangemoet -  
Ø 315 avec collet

Dichting - Joint



Dichting - Joint



Dichting - Joint



Dichting - Joint



O14

Artikel Article	Hoogte Hauteur	Verp. Emb.
1297140050	500 mm	1

	Positie Position	Inlaat Raccord	Hoogte Inlaat Hauteur Raccord	Uitlaat Sortie	Hoogte Uitlaat Hauteur Sortie
Ø1	6u	Ø160	130 mm		
Ø2	9u	Ø160	200 mm		
Ø3	12u	Ø160	130 mm		
Ø4	3u			Ø160	200 mm

## TOEZICHT- EN SIFONPUTTEN CHAMBRES DE VISITE ET COUPE-AIR

### LIJMSTUKKEN VOOR INSPECTIEPUTTEN ACCESSOIRES À COLLER POUR CHAMBRES DE VISITE



 PVC  
 Grijs - Gris  
 O14

Artikel Article	Ø mm	Verp. Emb.
1196901178	250	1
1196901179	315	1

### PP PUTDEKSELS ZWART PP COUVERCLES PUISARDS EN NOIR



 PVC  
 Zwart - Noir  
 Verkeersklasse A-15KN  
 O14

Artikel Article	Ø mm	Verp. Emb.
1196900991	315	1
1196900992	400	1

### BUISTUK RALLONGE



 PVC  
 Grijs - Gris  
 O14







Artikel Article	Ø mm	hoogte hauteur	Verp. Emb.
1297140026	250	10 cm	1
1297140028	250	30 cm	1
1297140027	250	50 cm	1
1297140029	250	100 cm	1
1297140032	315	10 cm	1
1297140031	315	30 cm	1
1297140030	315	50 cm	1
1297140033	315	100 cm	1
1297140035	400	10 cm	1
1297140034	400	50 cm	1
1297140036	400	100 cm	1



## STRAATKOLK MET GIETIJZEREN KOP AVALOIR DE RUE AVEC TÊTE ACIER NODULAIR

### PVC ONDERBAK SOUS-PUIT EN PVC



-  PVC
-  Grijs - Gris
- Putlichaam - *Puisard:*  
Vlakke bodem - *Fond plat*
- TYPE**
-  Ø 250 aangemoft -  
Ø 250 avec collet
-  Spie - *Mâle*
-  20L
-  O14

Artikel <i>Article</i>	hoogte hauteur	Verp. <i>Emb.</i>	Sifonuitlaat <i>Sortie Siphon</i>
1195001804	700 mm	1	Ø125

### STRAATKOP LAAG MODEL TÊTE MODÈLE BAS



-  PVC
-  Zwart - Noir
-  O14

Artikel <i>Article</i>	hoogte hauteur	Verp. <i>Emb.</i>
1195001896	700 mm	1

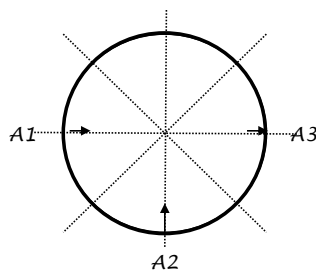
**TOEZICHT- EN SIFONPUTTEN**  
**CHAMBRES DE VISITE ET COUPE-AIR**

**BESTELFORMULIER PUT OP MAAT**  
**BON DE COMMANDE PUISARD SUR MESURE**

Naam klant / Nom Client: .....

Datum/Date: ..... / ..... / .....

**VOORBEELD / EXEMPLE**



Aansluiting Raccord	Sifon Siphon IN/UIT	Ø mm	H2
A1	IN	110	
A2	IN	110	
A3	SIF	125	
A4			
A5			
A6			

H1 = 500  
 Ø put = 250

- Gemoefte put / Manchonné  
 Ongemoefte put / Sans Manchon

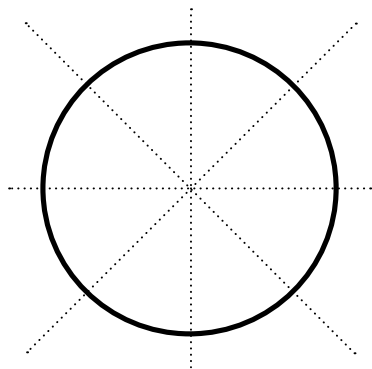
- Vlakke Bodem / Fond Plat  
 Profielbodem / Fond Profilé

**Opmerking:** H2 = center buis -- bodem put / bij sifonput: H2 = min 300 mm

**Remarque:** H2 est axe du raccordement jusqu'au fond plat, minimum 300 mm

**BESTELLING / COMMANDE**

AANTAL / NOMBRE: .....



Aansluiting Raccord	Sifon Siphon IN/UIT	Ø mm	H2	H1-H2
A1				
A2				
A3				
A4				
A5				
A6				
A7				
A8				

H1 = .....  
 Ø put = .....

- Gemoefte put / Manchonné  
 Ongemoefte put / Sans Manchon

- Vlakke Bodem / Fond Plat  
 Profielbodem / Fond Profilé

**VAK BESTEMD VOOR PIPELIFE / SECTION RESERVEE POUR PIPELIFE**

Goedkeuring:

Klantnummer:

Ordernummer:

Productiedatum:



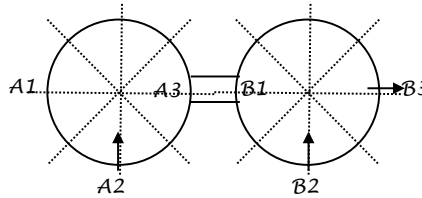

TOEZICHT- EN SIFONPUTTEN  
CHAMBRES DE VISITE ET COUPE-AIR

**BESTELFORMULIER PUT OP MAAT**  
**BON DE COMMANDE PUISARD SUR MESURE**

Naam klant / Nom Client: .....

Datum/Date: ..... / ..... / .....

**VOORBEELD / EXEMPLE**



**A** H1 = 500  
Ø put/cv = 250

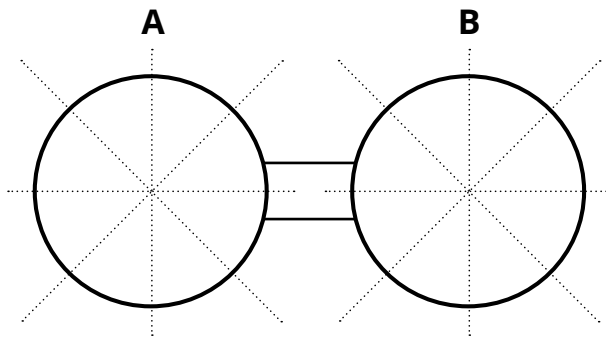
**B** H1 = 500  
Ø put/cv = 250

**Opmerking:** H2 = center buis -- bodem put / bij sifonput: H2 = min 300 mm  
**Remarque:** H2 est axe du raccordement jusqu'au fond plat, minimum 300 mm

Aansluiting Raccord	Sifon Siphon IN/UIT	Ø mm	H2
A1	IN	110	
A2	IN	110	
A3	SIF	125	
A4			
B1			
B2	IN	110	
B3	UIT	160	
B4			
B5			
B6			

**BESTELLING / COMMANDE**

AANTAL / NOMBRE: .....



**A** H1 = .....  
Ø put = .....

**B** H1 = .....  
Ø put = .....

Aansluiting Raccord	Sifon Siphon IN/UIT	Ø mm	H2
A1			
A2			
A3			
A4			
B1			
B2			
B3			
B4			
B5			
B6			

**VAK BESTEMD VOOR PIPELIFE / SECTION RESERVEE POUR PIPELIFE**

Goedkeuring:

Klantnummer:

Ordernummer:

Productiedatum:

## AFVOERLEIDING REGENWATER CONDUITES EAUX PLUVIALES

### BUIS (GEMOFT) TUYAU (MANCHONNÉ)



	PVC
	Grijs - Gris
<b>RAL</b>	7037
	lijmmof - manchon à coller
	Spie - Bout mâle
	O30

Artikel Article	Ø (mm)	Wanddikte Parois mm	lengte long.	krat palette
1298520804	80	1,5	4 m	95
1298520104	100	1,8	4 m	105

**HULPSTUKKEN REGENAFVOER**  
**ACCESSOIRES DECHARGE DES EAUX PLUVIALES**

**BOCHT 45°**  
**COUDE 45°**



- PVC
- Grijs - Gris
- RAL** 7037
- 1 Lijmmof - Manchon à coller
- 2 Spie - Mâle
- O31

artikel article	Ø (mm)	verpakking emballage
1196900454	80	20
1196900451	100	25

**T-STUK 45°**  
**T-SIMPLE 45°**



- PVC
- Grijs - Gris
- RAL** 7037
- 1 Lijmmof - Manchon à coller
- 2 Lijmmof - Manchon à coller
- 3 Lijmmof - Manchon à coller
- O31

artikel article	Ø (mm)	verpakking emballage
1195000379	80	10
1195000402	100	5

**BOCHT 67° 30'**  
**COUDE 67° 30'**



- PVC
- Grijs - Gris
- RAL** 7037
- 1 Lijmmof - Manchon à coller
- 2 Spie - Mâle
- O31

artikel article	Ø (mm)	verpakking emballage
1297310001	80	20
1297310002	100	10

**T-STUK 87° 30'**  
**T-SIMPLE 87° 30'**



- PVC
- Grijs - Gris
- RAL** 7037
- 1 Lijmmof - Manchon à coller
- 2 Lijmmof - Manchon à coller
- 3 Lijmmof - Manchon à coller
- O31

artikel article	Ø (mm)	verpakking emballage
1195000380	80	10
1195000400	100	5

**BOCHT 87° 30'**  
**COUDE 87° 30'**



- PVC
- Grijs - Gris
- RAL** 7037
- 1 Lijmmof - Manchon à coller
- 2 Spie - Mâle
- O31

artikel article	Ø (mm)	verpakking emballage
1196900460	80	30
1196900457	100	25

**VERLOOPSTUK**  
**AUGMENTATION**



- PVC
- Grijs - Gris
- RAL** 7037
- 1 Lijmmof - Manchon à coller
- 2 Spie - Mâle
- O31

artikel article	Ø (mm)	verpakking emballage
1297310006	100x110	30

## HULPSTUKKEN REGENAFVOER ACCESSOIRES DECHARGE DES EAUX PLUVIALES

### ENKELWANDIGE ONTLUCHTINGSKAP CHAPEAU DE VENTILATION SIMPLE PARI



-  PVC
-  Grijs - Gris
-  1 Spie - Mâle
-  O31

Artikel Article	Ø (mm)	Verp. Emb.
1297310023	80	16
1297310024	100	10
1297310025	110	5
1297310026	125	4
1297310027	160	2
1297310028	200	1
1297310029	250	1

### BEVESTIGINGSPLAAT ENKELWANDIGE VERLUCHTINGSKAP PLAQUE DE FIXATION CHAPEAU DE VENTILATION SIMPLE PARI






-  PVC
-  Grijs - Gris
-  O31

Artikel Article	Ø (mm)	Verp. Emb.
1297310017	80	32
1297310018	100	30
1297310022	110	20
1297310019	125	20
1297310020	160	16
1297310021	200	10

### VERLOOPSTUK RÉDUCTION





-  PVC
-  Grijs - Gris
- RAL** 7037
-  1 Lijmmof - Manchon à coller
-  2 Spie - Mâle
-  O31

artikel article	Ø (mm)	verpakking emballage
1297310008	100 x 80	15

### VIERKANTE DAKPLAAT IN SOEPEL RUBBER PLAQUE DE TOÎTURE CARRÉE EN CAOUTCHOUC





-  Grijs - Gris
-  O31

artikel article	Ø (mm)	verpakking emballage
1297310009	80	10
1297310010	100	10

HULPSTUKKEN REGENAFVOER  
ACCESSOIRES DECHARGE DES EAUX PLUVIALES

VERLOOPSTUK ENKEL CENTRISCH  
AUGMENTATION CENTRIQUE MODÈLE PLAT



-  PVC
-  Grijs - Gris
- RAL** 7037
-  1 Lijmmof - Manchon à coller
-  2 Spie - Mâle
-  O31

artikel article	Ø (mm)	verpakking emballage
1196900468	100 x 110	10
1196900469	100 x 80	25

VERLOOPSTUK VIERKANT-ROND  
AUGMENTATION CARRÉ-ROND






-  PVC
-  Grijs - Gris
- RAL** 7037
-  1 Lijmmof - Manchon à coller
-  2 Spie - Mâle
-  O31

artikel article	Ø (mm)	verpakking emballage
1297310014	80 x 110	12
1297310012	100 x 110	10

MOF  
MANCHON








-  PVC
-  Grijs - Gris
- RAL** 7037
-  1 Lijmmof - Manchon à coller
-  2 Spie - Mâle
-  O31

artikel article	Ø (mm)	verpakking emballage
1196900466	80 x 80	30
1196900463	100 x 100	30

OVERGANG VIERKANT-ROND  
PASSAGE CARRÉ-ROND



-  PVC
-  Grijs - Gris
- RAL** 7037
-  1 Lijmmof - Manchon à coller
-  2 Spie - Mâle
-  O31

artikel article	Ø (mm)	verpakking emballage
1297310013	80 x 80	15
1297310015	100 x 100	20

BLADVANGER  
CRAPAUDINE



-  PVC
-  Grijs - Gris
-  O31

artikel article	Ø (mm)	verpakking emballage
1297310016	80 - 100	50

VERZAMELBAK  
ENTONNOIR




-  PVC
-  Grijs - Gris
-  O31

artikel article	Ø (mm)	verpakking emballage
1297310011	80 - 100	10

## REGENWATERFILTERS FILTRES POUR EAUX PLUVIALES

### VLAKFILTER FILTRE PLAT



-  PP
-  Blauw - Bleu
-  Spie - Mâle
-  Spie - Mâle
-  Spie - Mâle
-  O34

Artikel Article		Verp. Emb.
1297340013	Vlakfilter model DVB met PP filt <i>filtre plat modele DVB avec filtre PP</i>	1
1297340014	Vlakfilter model DVB met inox filt <i>filtre plat modele DVB avec filtre inox</i>	1

### TOEBEHOREN ACCESSOIRES



-  O14

Artikel Article	putdeksel couvercle puissard	Materiaal Type de matériel	Verkeersklasse Classe	Hoogte Hauteur	Verp. Emb.
1196900992	Ø400	PP	A-15KN		1
1297140034	Putlichaam grijs 400 glad <i>Rallonge du corps 400 lisse</i>			50 cm	1
1297140035	Putlichaam grijs 400 glad <i>Rallonge du corps 400 lisse</i>			10 cm	1
1297140036	Putlichaam grijs 400 glad <i>Rallonge du corps 400 lisse</i>			100 cm	1



## REGENWATERFILTERS FILTRES POUR EAUX PLUVIALES

### INLINEFILTER FILTER INLINE



 034



Artikel Article	Filter Filtre	Verp. Emb.
1297340015	Inline DV filter Ø 12 Filtre Inline DV Ø 125	1

## AANZUIGFLEXIBEL FLEXIBLE D'ASPIRATION

### AANZUIGFLEXIBEL + FILTER INOX FLEXIBLE D'ASPIRATION + FILTRE EN INOX

 1 Spie - Bout Mâle  
 034



Artikel Article	Ø (mm)	lengte long.	krat palette
1297340005	1"	3 m	66









**CABLE  
PROTECTION**

## KABELBESCHERMING GAINES DE PROTECTION

### KABELFLEX PE INCL. MOF EN NYLON TREKDRAAD ROLLENGTE 50 M GAINE DE PROTECTION PE AVEC MANCHON ET TIRFIL NYLON LONGUEUR 50 M





-  PE
-  Rood - Rouge
-  Spie - Mâle
-  Mof - Femelle
-  O25

Artikel Article	Ø Ø	Volume m <sup>3</sup>	lengte longueur
1298010402	40	0,2	50 m
1298010502	50	0,25	50 m
1298010632	63	0,33	50 m
1298010752	75	0,5	50 m
1298010902	90	0,7	50 m
1298010112	110	1	50 m
1297250007	125	1,15	50 m
1297250009	160	1,25	50 m

### KABELFLEX PE INCL. MOF EN NYLON TREKDRAAD ROLLENGTE 25 M GAINE DE PROTECTION PE AVEC MANCHON ET TIRFIL NYLON LONGUEUR 25 M



-  PE
-  Rood - Rouge
-  Spie - Mâle
-  Mof - Femelle
-  O25

Artikel Article	Ø Ø	Volume m <sup>3</sup>	lengte longueur
1298010401	40	0,1	25 m
1298010501	50	0,15	25 m
1298010631	63	0,25	25 m
1298010751	75	0,27	25 m
1298010901	90	0,37	25 m
1298010111	110	0,55	25 m
1297250008	160	1,1	25 m

KLIKMOFFEN  
MANCHON À CLIPSER

-  PE
-  Zwart - Noir
-  1 Vrouwelijk - Femelle
-  2 Vrouwelijk - Femelle
-  O25

Artikel Article	Ø Ø	Verp. Emb.
912194401	40	175
912194402	50	170
912194403	63	170
912194404	75	170
912194405	90	170
912194406	110	170
1495250007	125	170
1297250006	160	170

## KOKERBUIZEN GAINE POUR FORAGE

SDR 17  
SDR 17



-  PE
-  Zwart - Noir
-  Spie - Mâle
-  Spie - Mâle
-  O35



Artikel Article	Ø (mm)	Wanddikte Parois mm	lengte long.	krat palette
1298032114	110	6,3	12 m	48
1298032124	125	7,1	12 m	38
1298032164	160	9,1	12 m	20
1298032204	200	11,4	12 m	14
1298032224	225	13,4	12 m	7

Alternatieve lengtes en diameters zijn projectmatig verkrijgbaar  
*Pour des projets, d'autres longueurs et diamètres sont possibles*

## KOKERBUIZEN GAINE POUR FORAGE

### SDR 11 SDR 11



-  PE
-  Zwart - Noir
-  Spie - Mâle
-  Spie - Mâle
-  O35

Artikel Article	Ø (mm)	Wanddikte Parois mm	lengte long.	krat palette
1298034114	110	10,0	12 m	48
1298034124	125	11,4	12 m	38
1298034164	160	14,6	12 m	20
1298034204	200	18,2	12 m	14
1298034224	225	20,5	12 m	7
1298034254	250	22,7	12 m	7

Alternatieve lengtes en diameters zijn projectmatig verkrijgbaar  
*Pour des projets, d'autres longueurs et diamètres sont possibles*








**DRINKING  
WATER**

**PIPELIFE**   
always part of your life

**PLASTIDRO® DRUKLEIDINGEN**  
**CONDUITES PRESSION PLASTIDRO®**

**REEKS 10, PN 12,5 VOLGENS NBN EN 1452-2**  
**SÉRIE 10, PN 12,5 SELON NBN EN 1452-2**




-  PVC
-  Grijs - Gris
-  Spie - Mâle
-  Spie - Mâle
-  O26

Artikel Article	Ø (mm)	Wanddikte (mm) Paroi (mm)	Lengte Longueur	Aantal/krat Nombre/pal	m/krat m/pal
1298304906	90	5,4	6 m	50	300
1298304909	90	5,4	12 m	50	600
1298304116	110	5,3	6 m	43	258
1298304119	110	5,3	12 m	43	516
1298304166	160	7,7	6 m	17	102
1298304169	160	7,7	12 m	17	204
1298304226	225	10,8	6 m	7	42
1298304229	225	10,8	12 m	7	84

**REEKS 6,3 - PN 20 VOLGENS NBN EN 1452-2**  
**SÉRIE 6,3 - PN 20 SELON NBN EN 1452-2**



-  PVC
-  Grijs - Gris
-  Spie - Mâle
-  Spie - Mâle
-  O26

Artikel Article	Ø (mm)	Wanddikte (mm) Paroi (mm)	Lengte Longueur	Aantal/krat Nombre/pal	m/krat m/pal
1298306636	63	4,7	6 m	140	840
1298306909	90	6,7	12 m	50	600
1298308119	110	8,1	12 m	43	516
1298308169	160	11,8	12 m	17	204

## PLASTIDRO® HULPSTUKKEN VOOR DRINKWATER ACCESSOIRES PLASTIDRO® POUR EAU POTABLE

### STEEKMOF MET STOOTRAND (RINGEN INBEGREPEN) MANCHONS À BUTÉE (JOINTS COMPRIS)



-  PVC
-  Grijs - Gris
-  1 Steekmof - Manchon
-  2 Steekmof - Manchon
-  O27

artikel article	Ø (mm)	verpakking emballage
1297270027	90	1
1297270028	110	1
1297270029	160	1
1297270038	225	1

### STEEKMOF ZONDER STOOTRAND (RINGEN INBEGREPEN) MANCHONS SANS BUTÉE (JOINTS COMPRIS)



-  PVC
-  Grijs - Gris
-  1 Steekmof - Manchon
-  2 Steekmof - Manchon
-  O27

artikel article	Ø (mm)	verpakking emballage
1297270024	90	1
1297270025	110	1
1297270026	160	1
1297270036	225	1

### AQUAGRIP TREKVASTE KOPPELING AQUAGRIP MANCHON INDÉBOÎTABLE




-  PVC
-  Grijs - Gris
-  1 Steekmof - Manchon
-  2 Steekmof - Manchon
-  O27

artikel article	Ø (mm)	verpakking emballage
1195005562	90	6
1297270030	110	5
1297270031	160	5
1195008622	225	1

### BOCHT 1/4 90° PN 12,5 VOLGENS NBN EN 1452-2 COUDE 1/4 90° PN 12,5 SELON NBN EN 1452-2



-  PVC
-  Grijs - Gris
-  1 Spie - Mâle
-  2 Spie - Mâle
-  O27

artikel article	Ø (mm)	verpakking emballage
1297270004	90	1
1297270008	110	1
1297270011	160	1
1297270015	225	1

### BOCHT 1/4 90° PN 20 VOLGENS NBN EN 1452-2 COUDE 1/4 90° PN 20 SELON NBN EN 1452-2



-  PVC
-  Grijs - Gris
-  1 Spie - Mâle
-  2 Spie - Mâle
-  O27

artikel article	Ø (mm)	verpakking emballage
1297270019	90	1
1297270023	110	1
		PN 16

\* prijs op aanvraag - prix sur demande

**PLASTIDRO® HULPSTUKKEN VOOR DRINKWATER**  
**ACCESSOIRES PLASTIDRO® POUR EAU POTABLE**

**BOCHT 1/8 45° PN 12,5 VOLGENS NBN EN 1452-2**  
**COUDE 1/8 45° PN 12,5 SELON NBN EN 1452-2**




-  PVC
-  Grijs - Gris
-  Spie - Mâle
-  Spie - Mâle
-  O27

artikel article	Ø (mm)	verpakking emballage
1297270003	90	1
1297270007	110	1
1196711193	160	1
1297270014	225	1

\* prijs op aanvraag - prix sur demande

**BOCHT 1/8 45° PN 20 VOLGENS NBN EN 1452-2**  
**COUDE 1/8 45° PN 20 SELON NBN EN 1452-2**



-  PVC
-  Grijs - Gris
-  Spie - Mâle
-  Spie - Mâle
-  O27

artikel article	Ø (mm)	verpakking emballage
1297270018	90	1
1297270022	110	1
1297270045	160	1

PN 16

**BOCHT 1/16 22°30' PN 12,5 VOLGENS NBN EN 1452-2**  
**COUDE 1/16 22°30' PN 12,5 SELON NBN EN 1452-2**



-  PVC
-  Grijs - Gris
-  Spie - Mâle
-  Spie - Mâle
-  O27

artikel article	Ø (mm)	verpakking emballage
1297270002	90	1
1297270006	110	1
1297270010	160	1
1297270013	225	1

\* prijs op aanvraag - prix sur demande

**BOCHT 1/16 22°30' PN 20 VOLGENS NBN EN 1452-2**  
**COUDE 1/16 22°30' PN 20 SELON NBN EN 1452-2**



-  PVC
-  Grijs - Gris
-  Spie - Mâle
-  Spie - Mâle
-  O27

artikel article	Ø (mm)	verpakking emballage
1297270017	90	1
1297270021	110	1
1297270048	160	1

PN 16

**BOCHT 1/32 11°15' PN 12,5 VOLGENS NBN EN 1452-2**  
**COUDE 1/32 11°15' PN 12,5 SELON NBN EN 1452-2**



-  PVC
-  Grijs - Gris
-  Spie - Mâle
-  Spie - Mâle
-  O27

artikel article	Ø (mm)	verpakking emballage
1297270001	90	1
1297270005	110	1
1297270009	160	1
1297270012	225	1

\* prijs op aanvraag - prix sur demande

**BOCHT 1/32 11°15' PN 20 VOLGENS NBN EN 1452-2**  
**COUDE 1/32 11°15' PN 20 SELON NBN EN 1452-2**



-  PVC
-  Grijs - Gris
-  Spie - Mâle
-  Spie - Mâle
-  O27

artikel article	Ø (mm)	verpakking emballage
1297270016	90	1
1297270020	110	1





PN 16



## PVC DRUKLEIDINGEN CONDUITES PRESSION EN PVC

### PN 16 PN 16



-  PVC
-  Grijs - Gris
-  Spie - Mâle
-  Spie - Mâle
-  O28

Artikel Article	Ø (mm)	Wanddikte (mm) Paroi (mm)	kg/m	Lengte Longueur	Aantal/krat Nombre/pal
1196041001	20	1,5	0,134	4 m	1250
1196071101	25	1,9	0,21	4 m	500
1196112100	32	2,4	0,337	4 m	315
1196141801	40	3,0	0,52	4 m	180
1196182900	50	3,7	0,80	4 m	234

### DRAADVERBINDING - FITTINGBUIZEN TUYAUX AVEC RACCORDEMENT PAR FILETAGE



-  PVC
-  Grijs - Gris
-  Spie - Mâle
-  Spie - Mâle
-  O29

Artikel Article	Ø (mm)	Ø inw x uitw	druk bar	min hoeveelheid	Aantal/krat Nombre/pal
1196050000	1/2 x 3/8	14,3 x 21,1	34	15 x 4m	750
1298300024	3/4 x 1/2	17,0 x 26,6	40	10 x 4m	400
1298300034	1 x 3/4	22,0 x 33,4	40	10 x 4m	320
1298300044	5/4 x 1	29,5 x 42,2	34	5 x 4m	225
1298300054	6/4 x 5/4	37,9 x 48,1	21	5 x 4m	200

## PVC DRUKLEIDINGEN CONDUITES PRESSION EN PVC

PN 7,5  
PN 7,5






-  PVC
-  Crème
-  Mof - Manchon
-  Spie - Mâle
-  O28

Artikel Article	Ø (mm)	Wanddikte (mm) Paroi (mm)	kg/m	Lengte Longueur	Aantal/krat Nombre/pal
1196600800	200	5,9	5,36	5 m	14

PN 10  
PN 10



-  PVC
-  Crème
-  Mof - Manchon
-  Spie - Mâle
-  O28

Artikel Article	Ø (mm)	Wanddikte (mm) Paroi (mm)	kg/m	Lengte Longueur	Aantal/krat Nombre/pal
1196350800	90	3,5	1,429	5 m	63
1196392200	110	4,2	2,089	5 m	43
1196441501	125	4,8	2,706	5 m	30
1196511901	160	6,2	4,457	5 m	22
1196601601	200	7,7	6,91	5 m	14

## PVC DRUKLEIDINGEN CONDUITES PRESSION EN PVC

### PN 12,5 PN 12,5





-  PVC
-  Crème
-  Mof - *Manchon*
-  Spie - *Mâle*
-  O28

Artikel <i>Article</i>	Ø (mm)	Wanddikte (mm) <i>Paroi (mm)</i>	kg/m	Lengte <i>Longueur</i>	Aantal/krat <i>Nombre/pal</i>
1196230900	63	3.0	0,851	5 m	78
1196351000	90	4.3	1,73	5 m	63
1196392500	110	5.3	2,598	5 m	43
1196442300	125	6.0	3,337	5 m	30

### SPECIALE STIJGBUIS TUYAU MONTANT SPÉCIAL



-  PVC
-  Crème
-  Mof - *Manchon*
-  Spie - *Mâle*
-  O28

Artikel <i>Article</i>	Ø (mm)	Wanddikte (mm) <i>Paroi (mm)</i>	kg/m	Lengte <i>Longueur</i>	Aantal/krat <i>Nombre/pal</i>
1196282000	75	4,5	1,5	5 m	100

**SOCAREX® BUIZEN LD PE**  
**TUBES SOCAREX® PE-LD**

**NORMALE REEKS (BSN), AFMETINGEN VOLGENS BS NORM**  
**SÉRIE NORMALE (BSN), DIMENSIONS SELON NORME BS**



-  PE LD
-  Zwart - Noir
-  Spie - Mâle
-  Spie - Mâle
-  O16

Artikel Article	Ø (mm)	wand paroi	uitw Ø Ø ext	Druk (bar) Pression (bar)	lengte longueur
1298327002	1/2"	2,3 mm	16,9-17,4mm	9	50 m
1298327003	1/2"	2,3 mm	16,9-17,4mm	9	100 m
1298327021	3/4"	3,1 mm	24,6-25,4mm	9	25 m
1298327022	3/4"	3,1 mm	24,6-25,4mm	9	50 m
1298327023	3/4"	3,1 mm	24,6-25,4mm	9	100 m
1298327031	1"	3,1 mm	30,8-31,7mm	7	25 m
1298327032	1"	3,1 mm	30,8-31,7mm	7	50 m
1298327033	1"	3,1 mm	30,8-31,7mm	7	100 m
1298327041	1 1/4"	3,1 mm	36,9-38,1mm	5	25 m
1298327042	1 1/4"	3,1 mm	36,9-38,1mm	5	50 m
1298327043	1 1/4"	3,1 mm	36,9-38,1mm	5	100 m
1298327053	1 1/2"	3,5 mm	42,8-44,4mm	5	100 m
1298327063	2"	4,7 mm	58,2-60,3mm	5	100 m





**SOCAREX® BUIZEN LD PE**  
**TUBES SOCAREX® EN PE-LD**
**VERSTERKTE REEKS (BSR), AFMETINGEN VOLGENS BS NORM**  
**SÉRIE RENFORCÉE (BSR), DIMENSIONS SELON NORME BS**


-  PE LD
-  Zwart - Noir
-  Spie - Mâle
-  Spie - Mâle
-  O16

Artikel Article	Ø (mm)	wand paroi	uitw Ø Ø ext	Druk (bar) Pression (bar)	lengte longueur
1298328002	1/2"	4,3 mm	21,1-21,7mm	16	50 m
1298328003	1/2"	4,3 mm	21,1-21,7mm	16	100 m
1298328021	3/4"	4,3 mm	27,5-28,2mm	11	25 m
1298328022	3/4"	4,3 mm	27,5-28,2mm	11	50 m
1298328023	3/4"	4,3 mm	27,5-28,2mm	11	100 m
1298328031	1"	4,3 mm	33,9-34,5mm	9	25 m
1298328032	1"	4,3 mm	33,9-34,5mm	9	50 m
1298328033	1"	4,3 mm	33,9-34,5mm	9	100 m
1298328041	1 1/4"	5,1 mm	42,0-42,5mm	8	25 m
1298328042	1 1/4"	5,1 mm	42,0-42,5mm	8	50 m
1298328043	1 1/4"	5,1 mm	42,0-42,5mm	8	100 m
1298328053	1 1/2"	5,4 mm	47,8-48,4mm	8	100 m
1298328063	2"	6,5 mm	63,5-64,5mm	7	100 m

## MESSING KOPPELINGEN LD PE RACCORDS EN LAITON PE-LD

### KOPPELING MANNELIJK BSN RACCORD MALE BSN

LD






-  Messing
-  1 Vrouwelijk - Femelle
-  2 Spie - Bout mâle
-  O18

artikel article	Ø (mm)	verpakking emballage
1297180007	1/2 x 1/2	150
1297180008	3/4 x 3/4	100
1297180009	1 x 1	50
1297180010	1 1/4 x 1 1/4	30
1297180011	1 1/2 x 1 1/2	25
1297180012	2 x 2	20

### KOPPELING VROUWELIJK BSN RACCORD FEMELLE BSN

LD





-  Messing
-  1 Vrouwelijk - Femelle
-  2 Vrouwelijk - Femelle
-  O18

artikel article	Ø (mm)	verpakking emballage
1297180025	1/2 x 1/2	150
1297180026	3/4 x 3/4	100
1297180027	1 x 1	50
1297180028	1 1/4 x 1 1/4	30
1297180029	1 1/2 x 1 1/2	25
1297180030	2 x 2	20

### KOPPELING MANNELIJK BSR RACCORD MALE BSR

LD






-  Messing
-  1 Vrouwelijk - Femelle
-  2 Spie - Bout mâle
-  O18

artikel article	Ø (mm)	verpakking emballage
1297180013	1/2 x 1/2	150
1297180014	3/4 x 3/4	100
1297180015	1 x 1	50
1297180016	1 1/4 x 1 1/4	30
1297180017	1 1/2 x 1 1/2	25
1297180018	2 x 2	20

### KOPPELING VROUWELIJK BSR RACCORD FEMELLE BSR

LD




-  Messing
-  1 Vrouwelijk - Femelle
-  2 Vrouwelijk - Femelle
-  O18

artikel article	Ø (mm)	verpakking emballage
1297180031	1/2 x 1/2	150
1297180032	3/4 x 3/4	100
1297180033	1 x 1	50
1297180034	1 1/4 x 1 1/4	30
1297180035	1 1/2 x 1 1/2	25
1297180036	2 x 2	20

### MOF BSN MANCHON BSN

LD



-  Messing
-  1 Vrouwelijk - Femelle
-  2 Vrouwelijk - Femelle
-  O18

artikel article	Ø (mm)	verpakking emballage
1297180042	1/2"	100
1297180043	3/4"	50
1297180044	1"	30
1297180045	1 " 1/4	25
1297180046	1 " 1/2	20
1297180047	2"	10

### MOF BSR MANCHON BSR

LD



-  Messing
-  1 Vrouwelijk - Femelle
-  2 Vrouwelijk - Femelle
-  O18

artikel article	Ø (mm)	verpakking emballage
1297180048	1/2"	100
1297180049	3/4"	50
1297180050	1"	30
1297180051	1 " 1/4	25
1297180052	1 " 1/2	20
1297180053	2"	10



**MESSING KOPPELINGEN LD PE**  
**RACCORDS EN LAITON PE-LD**
**BOCHT 90° BSN**  
**COUDE 90° BSN**

LD





-  Messing
-  1 Vrouwelijk - Femelle
-  2 Vrouwelijk - Femelle
-  O18

artikel article	Ø (mm)	verpakking emballage
1297180074	1/2"	40
1297180075	3/4"	30
1297180076	1"	20
1297180077	1 " 1/4	15
1297180078	1 " 1/2	10
1297180079	2"	6

**BOCHT 90° BSR**  
**COUDE 90° BSR**

LD



-  Messing
-  1 Vrouwelijk - Femelle
-  2 Vrouwelijk - Femelle
-  O18

artikel article	Ø (mm)	verpakking emballage
1297180080	1/2"	40
1297180081	3/4"	30
1297180082	1"	20
1297180083	1 " 1/4	15
1297180085	1 " 1/2	10
1297180084	2"	6

**T- STUK 90° BSN**  
**T-SIMPLE 90° BSN**

LD



-  Messing
-  1 Vrouwelijk - Femelle
-  2 Vrouwelijk - Femelle
-  3 Vrouwelijk - Femelle
-  O18

artikel article	Ø (mm)	verpakking emballage
1297180056	1/2"	30
1297180057	3/4"	25
1297180058	1"	20
1297180059	1 " 1/4	15
1297180086	1 " 1/2	10
1297180087	2"	6

**T-STUK 90° MET AFTAKKING DRAADVERBINDING BSN**  
**T-SIMPLE 90° BSN AVEC DÉRIVATION TARAUDÉE**

LD



-  Messing
-  1 Vrouwelijk - Femelle
-  2 Vrouwelijk - Femelle
-  3 Vrouwelijk - Femelle
-  O18

artikel article	Ø (mm)	verpakking emballage
1297180064	1/2"	30
1297180065	3/4"	25
1297180066	1"	20
1297180088	1 " 1/4	15
1297180089	1 " 1/2	10
1297180090	2"	6

**T- STUK 90° BSR**  
**T-SIMPLE 90° BSR**

LD



-  Messing
-  1 Vrouwelijk - Femelle
-  2 Vrouwelijk - Femelle
-  3 Vrouwelijk - Femelle
-  O18

artikel article	Ø (mm)	verpakking emballage
1297180060	1/2"	30
1297180061	3/4"	25
1297180062	1"	20
1297180063	1 " 1/4	15
1297180091	1 " 1/2	10
1297180092	2"	6

**T-STUK 90° MET AFTAKKING DRAADVERBINDING BSR**  
**T-SIMPLE 90° BSR AVEC DÉRIVATION TARAUDÉE**

LD



-  Messing
-  1 Vrouwelijk - Femelle
-  2 Vrouwelijk - Femelle
-  3 Vrouwelijk - Femelle
-  O18

artikel article	Ø (mm)	verpakking emballage
1297180067	1/2"	30
1297180068	3/4"	25
1297180069	1"	20
1297180093	1 " 1/4	15
1297180094	1 " 1/2	10
1297180095	2"	6

## PLASTALENE® HDPE DRUKLEIDINGEN PLASTALENE® CONDUITES DE PRESSION EN PE-HD

### BUIZEN PN 16 - SDR11 TUYAUX PN 16 - SDR11



- PE HD
- Zwart - Noir
- Spie - Mâle
- Spie - Mâle
- O17

Artikel Article	Ø (mm)	wand paroi		lengte longueur
1298344904	90	8,20	PE100	12 m
1298344114	110	10,00	PE100	12 m
1298344124	125	11,40	PE100	12m
1298344164	160	14,60	PE100	12 m
1298344204	200	18,20	PE100	12 m
1298344224	225	20,50	PE100	12 m
1298344254	250	22,70	PE100	12 m
1297220156	280	25,40	PE100	12 m
1297170001	315	28,60	PE100	12 m
1297170023	355	32,20	PE100	12 m
1297170024	400	36,30	PE100	12 m
1297170025	450	45,10	PE100	12 m
1297170026	500	45,40	PE100	12 m
1297170027	560	50,80	PE100	12 m
1297170028	630	57,20	PE100	12 m
1297170029	710	64,60	PE100	12 m

\* prijs op aanvraag - prix sur demande

### BUIZEN PN 10 - SDR17 TUYAUX PN 10 - SDR17



- PE HD
- Zwart - Noir
- Spie - Mâle
- Spie - Mâle
- O17

Artikel Article	Ø (mm)	wand paroi		lengte longueur
1298342905	90	5,40	PE100	12 m
1298342114	110	6,60	PE100	12 m
1298342124	125	7,40	PE100	12 m
1298342164	160	9,50	PE100	12 m
1298342204	200	11,90	PE100	12 m
1298342224	225	13,40	PE100	12 m
1298342254	250	14,80	PE100	12 m
1297170030	280	16,60	PE100	12 m
1297170031	315	18,70	PE100	12 m
1297170021	355	21,10	PE100	12 m
1297170032	400	23,70	PE100	12 m
1297170033	450	26,70	PE100	12 m
1297170034	500	29,70	PE100	12 m
1297200002	560	33,20	PE100	12 m
1297170035	630	37,40	PE100	12 m
1297170036	710	42,10	PE100	12 m

\* prijs op aanvraag - prix sur demande

### BUIZEN PN 16 - SDR11 - RC TUYAUX PN 16 - SDR11 - RC



- PE HD
- Zwart - Noir
- Spie - Mâle
- Spie - Mâle
- O17

Artikel Article	Ø (mm)	wand paroi		lengte longueur
1297170011	90	8,20	PE100RC	12 m
1297170014	110	10,00	PE100RC	12 m
1298354124	125	11,40	PE100RC	12 m
1297170013	160	14,60	PE100RC	12 m
1298354204	200	18,20	PE100RC	12 m
1297170003	225	20,50	PE100RC	12 m
1298354254	250	22,70	PE100RC	12 m
1297170018	280	25,40	PE100RC	12 m
1297170007	315	28,60	PE100RC	12 m
1297170010	355	32,20	PE100RC	12 m
1298354404	400	36,30	PE100RC	12 m
1297170015	450	40,90	PE100RC	12 m
1298354504	500	45,40	PE100RC	12 m
1298354564	560	50,80	PE100RC	12 m
1298354634	630	57,20	PE100RC	12 m
1297170017	710	64,60	PE100RC	12 m

\* prijs op aanvraag - prix sur demande

### BUIZEN PN 10 - SDR17 - RC TUYAUX PN 10 - SDR17 - RC



- PE HD
- Zwart - Noir
- Spie - Mâle
- Spie - Mâle
- O17

Artikel Article	Ø (mm)	wand paroi		lengte longueur
1297170020	450	26,70	PE100RC	12 m
1298352504	500	29,70	PE100RC	12 m
1297200001	560	33,20	PE100RC	12 m
1298352634	630	37,40	PE100RC	12 m
1298352714	710	42,10	PE100RC	12 m

\* prijs op aanvraag - prix sur demande

### BUIZEN PN 12,5 TUYAUX PN 12,5



- PE HD
- Zwart - Noir
- Spie - Mâle
- Spie - Mâle
- O17

Artikel Article	Ø (mm)	wand paroi		lengte longueur
1298334083	20	2,00	PE80	100 m
1298334093	25	2,30	PE80	100 m
1298334323	32	3,00	PE80	100 m
1298334403	40	3,70	PE80	100 m
1298334503	50	4,60	PE80	100 m
1298334633	63	5,80	PE80	100 m
1298334636	63	5,80	PE80	6 m
1298334632	63	5,80	PE80	50 m



## MESSING KOPPELINGEN HD PE RACCORDS EN LAITON PE-HD

### KOPPELING MANNELIJK ISO RACCORD MALE ISO

HD





-  Messing
-  1 Vrouwelijk - Femelle
-  2 Spie - Bout mâle
-  O18

artikel article	Ø (mm)	verpakking emballage
1297180001	20 mm x 1/2	100
1297180002	25 mm x 3/4	50
1297180003	32 mm x 1	30
1297180004	40 mm x 1 1/4	25
1297180005	50 mm x 1 1/2	20
1297180006	63 mm x 2	15

### KOPPELING VROUWELIJK ISO RACCORD FEMELLE ISO

HD







-  Messing
-  1 Vrouwelijk - Femelle
-  2 Vrouwelijk - Femelle
-  O18

artikel article	Ø (mm)	verpakking emballage
1297180019	20 mm x 1/2	100
1297180020	25 mm x 3/4	50
1297180021	32 mm x 1	30
1297180022	40 mm x 1 1/4	25
1297180023	50 mm x 1 1/2	20
1297180024	63 mm x 2	15

### BOCHT 90° ISO COUDE 90° ISO

HD







-  Messing
-  1 Vrouwelijk - Femelle
-  2 Vrouwelijk - Femelle
-  O18

artikel article	Ø (mm)	verpakking emballage
1297180070	20	30
1297180071	25	25
1297180072	32	20
1297180073	40	15
1297180098	50	20
1297180099	63	10

### MOF ISO MANCHON ISO

HD



-  Messing
-  1 Vrouwelijk - Femelle
-  2 Vrouwelijk - Femelle
-  O18

artikel article	Ø (mm)	verpakking emballage
1297180096	20	100
1297180038	25	50
1297180039	32	40
1297180040	40	30
1297180041	50	20
1297180097	63	10

### T- STUK 90° ISO T- SIMPLE 90° ISO

HD



-  Messing
-  1 Vrouwelijk - Femelle
-  2 Vrouwelijk - Femelle
-  3 Vrouwelijk - Femelle
-  O18

artikel article	Ø (mm)	verpakking emballage
1297180100	20	15
1297180054	25	10
1297180101	32	8
1297180055	40	6
1297180102	50	4
1297180103	63	2

## ELECTROLASHULPSTUKKEN HD PE ACCESSOIRES POUR ELECTROSOUDURE EN PE-HD

### MOF SDR17-11 MANCHON SDR 17-11



-  PE
-  Zwart - Noir
-  1 Vrouwelijk - Femelle
-  2 Vrouwelijk - Femelle
-  O22

artikel article	Ø (mm)	verpakking emballage
1297220079	25	100
1297220030	32	80
1297220033	40	100
1297220072	50	70
1297220110	63	30
1297220031	75	45
1297220035	90	30
1297220020	110	14
1297220021	125	12
1297220022	160	4
1297220026	200	4
1297220027	225	2
1297220073	250	2
1297220169	280	1
1297220028	315	1
1297220121	355	1
1297220162	450	1
1297220346	560	1
1297220153	630	1
1297220164	710	1

\* prijs op aanvraag - prix sur demande

### MOF SDR17 MANCHON SDR 17



-  PE
-  Zwart - Noir
-  1 Vrouwelijk - Femelle
-  2 Vrouwelijk - Femelle
-  O22

artikel article	Ø (mm)	verpakking emballage
1297220345	450	1
1297220074	560	1
1297220347	630	1

### LASMACHINE MACHINE À SOUDER







-  O22

artikel article	Ø (mm)	verpakking emballage
1297220002	20 - 125	1
1297220050	20 - 630	1

### ELECTROLASKAP SDR 17-11 BOUCHON ÉLECTROSOUDABLE SDR 17-11



-  PE
-  Zwart - Noir
-  1 Vrouwelijk - Femelle
-  O22

artikel article	Ø (mm)	verpakking emballage
1297220306	25	100
1297220136	32	80
1297220307	40	100
1297220080	50	70
1297220081	63	30
1297220308	75	20
1297220309	90	24
1297220310	110	14
1297220311	125	10
1297220312	160	4
1297220313	200	4
1297220314	225	2
1297220315	250	2

## ELECTROLASHULPSTUKKEN HD PE ACCESSOIRES POUR ELECTROSOUDURE EN PE-HD

### BOCHT 90° PE 100 SDR 17-11 COUDE 90° PE 100 SDR 17-11



-  PE
-  Zwart - Noir
-  1 Vrouwelijk - Femelle
-  2 Vrouwelijk - Femelle
-  O22

artikel article	Ø (mm)	verpakking emballage
1297220300	25	100
1297220034	32	80
1297220003	40	65
1297220018	50	50
1297220004	63	25
1297220301	75	20
1297220005	90	15
1297220016	110	6
1297220186	125	6
1297220011	160	2

### BOCHT 45° SDR 17-11 BOCHT 45° SDR 17-11



-  PE
-  Zwart - Noir
-  1 Vrouwelijk - Femelle
-  2 Vrouwelijk - Femelle
-  O22

artikel article	Ø (mm)	verpakking emballage
1297220149	32	100
1297220023	40	70
1297220071	50	50
1297220006	63	30
1297220302	75	20
1297220007	90	18
1297220019	110	10
1297220185	125	6
1297220012	160	4

### VERLOOPSTUK RÉDUCTION



-  PE
-  Zwart - Noir
-  1 Vrouwelijk - Femelle
-  2 Vrouwelijk - Femelle
-  O22

artikel article	Ø (mm)	verpakking emballage
1297220029	40 x 32	100
1297220296	50 x 32	80
1297220297	50 x 40	80
1297220014	63 x 32	60
1297220009	63 x 40	60
1297220017	63 x 50	60
1297220298	75 x 63	28
1297220010	90 x 63	35
1297220075	110 x 63	18
1297220092	110 x 90	20
1297220299	125 x 90	12
1297220076	160 x 90	6
1297220077	160 x 110	6

### T-STUK SDR 17-11 T-SIMPLE SDR 17-11




-  PE
-  Zwart - Noir
-  1 Vrouwelijk - Femelle
-  2 Spie - Bout mâle
-  3 Vrouwelijk - Femelle
-  O22

artikel article	Ø (mm)	verpakking emballage
1297220303	25	45
1297220013	32	30
1297220024	40	18
1297220025	50	25
1297220008	63	20
1297220304	75	12
1297220078	90	10
1297220015	110	6
1297220305	125	4
1297220070	160	2

## ELECTROLASHULPSTUKKEN HD PE ACCESSOIRES POUR ELECTROSOUDURE EN PE-HD

### HDPE BOCHT 11° SDR 11 COUDE 11° HDPE SDR 11




-  PE
-  Zwart - Noir
-  1 Spie - Mâle
-  2 Spie - Mâle
-  O22

artikel article	Ø (mm)	verpakking emballage
1297220285	200	1
1297220188	225	1
1297220189	250	1
1297220370	280	1
1297220190	315	1
1297220067	355	1
1297220191	450	1
1297220192	560	1
1297220193	630	1
1297220194	710	1

\* prijs op aanvraag - prix sur demande

### HDPE BOCHT 11° SDR 17 COUDE 11° HDPE SDR 17





-  PE
-  Zwart - Noir
-  1 Spie - Mâle
-  2 Spie - Mâle
-  O22

artikel article	Ø (mm)	verpakking emballage
1297220183	200	1
1297220195	225	1
1297220155	250	1
1297220366	280	1
1297220196	315	1
1297220197	355	1
1297220198	450	1
1297220199	560	1
1297220200	630	1
1297220201	710	1

\* prijs op aanvraag - prix sur demande

### HDPE BOCHT 22° SDR 11 COUDE 22° HDPE SDR 11



-  PE
-  Zwart - Noir
-  1 Spie - Mâle
-  2 Spie - Mâle
-  O22

artikel article	Ø (mm)	verpakking emballage
1297220286	200	1
1297220127	225	1
1297220202	250	1
1297220364	280	1
1297220203	315	1
1297220068	355	1
1297220174	450	1
1297220205	560	1
1297220206	630	1
1297220207	710	1

\* prijs op aanvraag - prix sur demande

### HDPE BOCHT 22° SDR 17 COUDE 22° HDPE SDR 17



-  PE
-  Zwart - Noir
-  1 Spie - Mâle
-  2 Spie - Mâle
-  O22

artikel article	Ø (mm)	verpakking emballage
1297220290	200	1
1297220208	225	1
1297220209	250	1
1297220367	280	1
1297220210	315	1
1297220204	355	1
1297220211	450	1
1297220212	560	1
1297220213	630	1
1297220214	710	1




\* prijs op aanvraag - prix sur demande



## ELECTROLASHULPSTUKKEN HD PE ACCESSOIRES POUR ELECTROSOUDURE EN PE-HD

### HDPE BOCHT 45° SDR 11 COUDE 45° HDPE SDR 11





-  PE
-  Zwart - Noir
-  1 Spie - Bout mâle
-  2 Spie - Bout mâle
-  O22

artikel article	Ø (mm)	verpakking emballage
1297220140	200	1
1297220060	225	1
1297220215	250	1
1297220365	280	1
1297220038	315	1
1297220061	355	1
1297220173	450	1
1297220062	560	1
1297220154	630	1
1297220216	710	1

\* prijs op aanvraag - prix sur demande

### HDPE BOCHT 45° SDR 17 COUDE 45° HDPE SDR 17



-  PE
-  Zwart - Noir
-  1 Spie - Bout mâle
-  2 Spie - Bout mâle
-  O22

artikel article	Ø (mm)	verpakking emballage
1297220291	200	1
1297220217	225	1
1297220218	250	1
1297220368	280	1
1297220219	315	1
1297220220	355	1
1297220064	450	1
1297220065	560	1
1297220063	630	1
1297220293	710	1

\* prijs op aanvraag - prix sur demande

### HDPE BOCHT 90° SDR 11 COUDE 90° HDPE SDR 11



-  PE
-  Zwart - Noir
-  1 Spie - Bout mâle
-  2 Spie - Bout mâle
-  O22

artikel article	Ø (mm)	verpakking emballage
1297220141	200	1
1297220221	225	1
1297220222	250	1
1297220363	280	1
1297220223	315	1
1297220224	355	1
1297220059	450	1
1297220225	560	1
1297220226	630	1
1297220227	710	1

\* prijs op aanvraag - prix sur demande

### HDPE BOCHT 90° SDR 17 COUDE 90° HDPE SDR 17



-  PE
-  Zwart - Noir
-  1 Spie - Bout mâle
-  2 Spie - Bout mâle
-  O22

artikel article	Ø (mm)	verpakking emballage
1297220292	200	1
1297220228	225	1
1297220229	250	1
1297220369	280	1
1297220230	315	1
1297220231	355	1
1297220232	450	1
1297220233	560	1
1297220066	630	1
1297220294	710	1

\* prijs op aanvraag - prix sur demande

## ELECTROLASHULPSTUKKEN HD PE ACCESSOIRES POUR ELECTROSOUDURE EN PE-HD

### HDPE T-STUK SDR 11 T-SIMPLE HDPE SDR 11




-  PE
-  Zwart - Noir
-  1 Spie - Mâle
-  2 Spie - Mâle
-  3 Spie - Mâle
-  O22

artikel article	Ø (mm)	verpakking emballage
1297220287	200	1
1297220234	225	1
1297220235	250	1
1297220376	280	1
1297220236	315	1
1297220158	355	1
1297220237	450	1
1297220238	560	1
1297220239	630	1

\* prijs op aanvraag - prix sur demande

### HDPE T-STUK SDR 17 T-SIMPLE HDPE SDR 17



-  PE
-  Zwart - Noir
-  1 Spie - Mâle
-  2 Spie - Mâle
-  3 Spie - Mâle
-  O22

artikel article	Ø (mm)	verpakking emballage
1297220288	200	1
1297220240	225	1
1297220241	250	1
1297220377	280	1
1297220242	315	1
1297220243	355	1
1297220244	450	1
1297220245	560	1
1297220246	630	1

\* prijs op aanvraag - prix sur demande

### HDPE VERLOOP T LANG SDR 11 T RÉDUIT (LONG) HDPE SDR 11




-  PE
-  Zwart - Noir
-  1 Spie - Bout mâle
-  2 Spie - Bout mâle
-  3 Spie - Bout mâle
-  O22

artikel article	Ø (mm)	verpakking emballage
alle Ø op aanvraag		
tout Ø sur demande		

### HDPE VERLOOP T LANG SDR 17 T RÉDUIT (LONG) HDPE SDR 17








-  PE
-  Zwart - Noir
-  1 Spie - Bout mâle
-  2 Spie - Bout mâle
-  3 Spie - Bout mâle
-  O22

artikel article	Ø (mm)	verpakking emballage
alle Ø op aanvraag		
tout Ø sur demande		

## ELECTROLASHULPSTUKKEN HD PE ACCESSOIRES POUR ELECTROSOUDURE EN PE-HD

### HDPE VERLOOPSTUK SDR 11 AUGMENTATION HDPE SDR 11








-  PE
-  Zwart - Noir
-   $\varnothing 1$  Spie - Bout mâle
-   $\varnothing 2$  Spie - Bout mâle
-  O22

artikel article	Ø (mm)	verpakking emballage
1297220247	40-32	5
1297220248	50-32	2
1297220249	50-40	2
1297220250	63-32	60
1297220251	63-40	10
1297220252	63-50	50
1297220253	75-50	1
1297220254	75-63	30
1297220255	90-50	20
1297220256	90-63	20
1297220257	90-75	20
1297220258	110-63	16
1297220259	110-75	16
1297220260	110-90	16
1297220261	125-63	10
1297220262	125-90	9
1297220263	125-110	9
1297220264	160-90	10
1297220265	160-110	10
1297220266	160-125	1
1297220267	200-160	1
1297220268	225-160	1
1297220269	225-200	1
1297220270	250-160	1
1297220271	250-200	1
1297220272	250-225	1
1297220371	280-200	1
1297220372	280-225	1
1297220373	280-250	1
1297220273	315-225	1
1297220274	315-250	1
1297220374	315-280	1
1297220275	355-250	1
1297220375	355-280	1
1297220276	355-315	1
1297220277	450-315	1
1297220278	450-355	1
1297220279	560-355	1
1297220280	560-450	1
1297220281	630-450	1
1297220282	630-560	1

\* prijs op aanvraag - prix sur demande

### HDPE VERLOOPSTUK SDR 17 AUGMENTATION HDPE SDR 11








-  PE
-  Zwart - Noir
-   $\varnothing 1$  Spie - Bout mâle
-   $\varnothing 2$  Spie - Bout mâle
-  O22

artikel article	Ø (mm)	verpakking emballage
alle Ø op aanvraag		
tout Ø sur demande		

## ELECTROLASHULPSTUKKEN HD PE ACCESSOIRES POUR ELECTROSOUDURE EN PE-HD

### PE KRAAG & FLENS COMBINATIE PE KRAAG & FLENS COMBINATIE



-  PE
-  Zwart - Noir
-  1 Spie - Bout mâle
-  2 Spie - Bout mâle
-  O22

artikel article	Ø (mm)	verpakking emballage
combinaties	vanaf 225 tot en met 710	
	sdr11	sdr 17 *
	pn10	pn16 *

\* prijs op aanvraag - prix sur demande

### HDPE VOORLASKRAAG SDR 17 COLLET HDPE SDR 17



-  PE
-  Zwart - Noir
-  1 Spie - Bout mâle
-  2 Spie - Bout mâle
-  O22

artikel article	Ø (mm)	verpakking emballage
	alle Ø op aanvraag	
	tout Ø sur demande	

### HDPE VOORLASKRAAG SDR 11 HDPE VOORLASKRAAG SDR 11



-  PE
-  Zwart - Noir
-  1 Spie - Bout mâle
-  2 Spie - Bout mâle
-  O22

artikel article	Ø (mm)	verpakking emballage
1297220330	25	50
1297220331	32	40
1297220332	40	70
1297220333	50	50
1297220082	63	60
1297220334	75	60
1297220040	90	45
1297220041	110	24
1297220335	125	16
1297220042	160	12
1297220336	200	4
1297220130	225	4
1297220337	250	2
1297220338	280	2
1297220044	315	2
1297220339	355	1
1297220340	450	1
1297220341	560	1
1297220342	630	1
1297220343	710	1

\* prijs op aanvraag - prix sur demande

### PP FLENS MET STALEN KERN BRIDE PP AVEC NOYAU ACIER



-  PE
-  Zwart - Noir
-  O22

artikel article	Ø (mm)	verpakking emballage
1297220348	25	68
1297220349	32	52
1297220350	40	20
1297220351	50	15
1297220083	63	15
1297220352	75	15
1297220046	90	10
1297220047	110	10
1297220353	125	10
1297220048	160	6
1297220354	200	4
1297220049	225	4
1297220355	250	2
1297220356	280	2
1297220357	315	2
1297220358	355	1
1297220359	450	1
1297220360	560	1
1297220361	630	1
1297220362	710	1





\* prijs op aanvraag - prix sur demande



## ELECTROLASHULPSTUKKEN HD PE ACCESSOIRES POUR ELECTROSOUDURE EN PE-HD

### HDPE EINDKAP SDR 11 COUVERCLE HDPE SDR 11







-  PE
-  Zwart - Noir
-  1 Spie - Mâle
-  O22

artikel article	Ø (mm)	verpakking emballage
--------------------	-----------	-------------------------

alle Ø op aanvraag  
tout Ø sur demande

### HDPE EINDKAP SDR 17 COUVERCLE HDPE SDR 17




-  PE
-  Zwart - Noir
-  1 Spie - Mâle
-  O22

artikel article	Ø (mm)	verpakking emballage
--------------------	-----------	-------------------------

alle Ø op aanvraag  
tout Ø sur demande

### OVERGANG PE/MS SS TRANSITION PE/MS MM



-  PE
-  Zwart - Noir
-  1 Spie - Mâle
-  2 Spie - Mâle
-  O22

artikel article	Ø (mm)	verpakking emballage
--------------------	-----------	-------------------------

1297220316	25 x 3/4"	50
1297220129	32 x 1"	30
1297220317	40 x 5/4"	15
1297220318	50 x 6/4"	10
1297220036	63 x 2"	6
1297220319	75 x 2 1/2"	15
1297220320	90 x 3"	10
1297220321	110 x 4"	2
1297220322	125 x 4"	2

### OVERGANG PE/MS MS TRANSITION PE/MS MF



-  PE
-  Zwart - Noir
-  1 Spie - Mâle
-  2 Vrouwelijk - Femelle
-  O22

artikel article	Ø (mm)	verpakking emballage
--------------------	-----------	-------------------------

1297220323	25 x 3/4"	50
1297220152	32 x 1"	30
1297220324	40 x 5/4"	15
1297220325	50 x 6/4"	10
1297220166	63 x 2"	6
1297220326	75 x 2 1/2"	15
1297220327	90 x 3"	10
1297220328	110 x 4"	2
1297220329	125 x 4"	2





## BUIZEN TUYAUX

### REEKS 8, SDR 17 SÉRIE 8, SDR 17



-  PE
-  Zwart - Noir
-  Spie - Bout mâle
-  Spie - Bout mâle
-  O20






artikel <i>Article</i>	Ø (mm)	Wanddikte mm <i>Paroi mm</i>	lengte <i>longueur</i>	Aantal/krat <i>Nombre/palette</i>	m/krat <i>m/palette</i>
1298222117	110	6,6	14 m	48	672
1298222167	160	9,5	14 m	20	280
1298222207	200	11,9	14 m	14	196

Met gele lijnen / Avec lignes jaunes

artikel <i>Article</i>	Ø (mm)	Wanddikte mm <i>Paroi mm</i>	lengte <i>longueur</i>	Aantal/krat <i>Nombre/palette</i>	m/krat <i>m/palette</i>
1298232117	110	6,6	14 m	48	672
1298232167	160	9,5	14 m	20	280
1298232207	200	11,9	14 m	14	196

### REEKS 5, SDR 11 SÉRIE 5, SDR 11



-  PE
-  Zwart - Noir
-  Spie - Bout mâle
-  Spie - Bout mâle
-  O20

artikel <i>article</i>	Ø (mm)	Wanddikte mm <i>Paroi mm</i>	lengte <i>longueur</i>	Aantal/krat <i>Nombre/palette</i>
1298224322	32	3,0	50 m	-
1298224323	32	3,0	100 m	-
1298224402	40	3,7	50 m	-
1298224403	40	3,7	100 m	-
1298224632	63	5,8	50 m	-
1298224633	63	5,8	100 m	-
1298224636	63	5,8	6 m	43



## ELECTROLASHULPSTUKKEN ACCESSOIRES POUR ELECTROSOUDURE

### MOF SDR17-11 MANCHON SDR 17-11



-  PE
-  Zwart - Noir
-  1 Vrouwelijk - Femelle
-  2 Vrouwelijk - Femelle
-  O22

artikel article	Ø (mm)	verpakking emballage
1297220079	25	100
1297220030	32	80
1297220033	40	100
1297220072	50	70
1297220110	63	30
1297220031	75	45
1297220035	90	30
1297220020	110	14
1297220021	125	12
1297220022	160	4
1297220026	200	4
1297220073	250	2
1297220028	315	1

### LASMACHINE MACHINE À SOUDER







-  O22

artikel article	Ø (mm)	verpakking emballage
1297220002	20 - 125	1
1297220050	20 - 630	1

### ELECTROLASKAP SDR 17-11 BOUCHON ÉLECTROSOUDABLE SDR 17-11



-  PE
-  Zwart - Noir
-  1 Vrouwelijk - Femelle
-  O22

artikel article	Ø (mm)	verpakking emballage
1297220306	25	100
1297220136	32	80
1297220307	40	100
1297220080	50	70
1297220081	63	30
1297220308	75	20
1297220309	90	24
1297220310	110	14
1297220311	125	10
1297220312	160	4
1297220313	200	4
1297220315	250	2

## ELECTROLASHULPSTUKKEN ACCESSOIRES POUR ELECTROSOUDURE

### BOCHT 90° PE 100 SDR 17-11 COUDE 90° PE 100 SDR 17-11



-  PE
-  Zwart - Noir
-  1 Vrouwelijk - Femelle
-  2 Vrouwelijk - Femelle
-  O22

artikel article	Ø (mm)	verpakking emballage
1297220300	25	100
1297220034	32	80
1297220003	40	65
1297220018	50	50
1297220004	63	25
1297220301	75	20
1297220005	90	15
1297220016	110	6
1297220186	125	6
1297220011	160	2

### BOCHT 45° SDR 17-11 BOCHT 45° SDR 17-11



-  PE
-  Zwart - Noir
-  1 Vrouwelijk - Femelle
-  2 Vrouwelijk - Femelle
-  O22

artikel article	Ø (mm)	verpakking emballage
1297220149	32	100
1297220023	40	70
1297220071	50	50
1297220006	63	30
1297220302	75	20
1297220007	90	18
1297220019	110	10
1297220185	125	6
1297220012	160	4

### VERLOOPSTUK RÉDUCTION



-  PE
-  Zwart - Noir
-  1 Vrouwelijk - Femelle
-  2 Vrouwelijk - Femelle
-  O22

artikel article	Ø (mm)	verpakking emballage
1297220029	40 x 32	100
1297220296	50 x 32	80
1297220297	50 x 40	80
1297220014	63 x 32	60
1297220009	63 x 40	60
1297220017	63 x 50	60
1297220298	75 x 63	28
1297220010	90 x 63	35
1297220075	110 x 63	18
1297220092	110 x 90	20
1297220299	125 x 90	12
1297220076	160 x 90	6
1297220077	160 x 110	6

### T-STUK SDR 17-11 T-SIMPLE SDR 17-11







-  PE
-  Zwart - Noir
-  1 Vrouwelijk - Femelle
-  2 Spie - Bout mâle
-  3 Vrouwelijk - Femelle
-  O22

artikel article	Ø (mm)	verpakking emballage
1297220303	25	45
1297220013	32	30
1297220024	40	18
1297220025	50	25
1297220008	63	20
1297220304	75	12
1297220078	90	10
1297220015	110	6
1297220305	125	4
1297220070	160	2

## ELECTROLASHULPSTUKKEN ACCESSOIRES POUR ELECTROSOUDURE

### HDPE BOCHT 11° SDR 17 COUDE 11° HDPE SDR 17



-  PE
-  Zwart - Noir
-  1 Spie - Bout mâle
-  2 Spie - Bout mâle
-  O22

artikel article	Ø (mm)	verpakking emballage
1297220183	200	1
1297220155	250	1
1297220196	315	1

### HDPE BOCHT 22° SDR 17 COUDE 22° HDPE SDR 17







-  PE
-  Zwart - Noir
-  1 Spie - Bout mâle
-  2 Spie - Bout mâle
-  O22

artikel article	Ø (mm)	verpakking emballage
1297220290	200	1
1297220209	250	1
1297220210	315	1

### HDPE BOCHT 45° SDR 17 COUDE 45° HDPE SDR 17








-  PE
-  Zwart - Noir
-  1 Spie - Bout mâle
-  2 Spie - Bout mâle
-  O22

artikel article	Ø (mm)	verpakking emballage
1297220291	200	1
1297220218	250	1
1297220219	315	1

### HDPE BOCHT 90° SDR 17 COUDE 90° HDPE SDR 17



-  PE
-  Zwart - Noir
-  1 Spie - Bout mâle
-  2 Spie - Bout mâle
-  O22

artikel article	Ø (mm)	verpakking emballage
1297220292	200	1
1297220229	250	1
1297220230	315	1

## ELECTROLASHULPSTUKKEN ACCESSOIRES POUR ELECTROSOUDURE

### HDPE T-STUK SDR 17 T-SIMPLE HDPE SDR 17




-  PE
-  Zwart - Noir
-  1 Spie - Mâle
-  2 Spie - Mâle
-  3 Spie - Mâle
-  O22

artikel article	Ø (mm)	verpakking emballage
1297220288	200	1
1297220241	250	1
1297220242	315	1

### HDPE VERLOOP T LANG PE 100 SDR 17 T RÉDUIT (LONG) HDPE PE 100 SDR 17








-  PE
-  Zwart - Noir
-  1 Spie - Mâle
-  2 Spie - Mâle
-  3 Spie - Mâle
-  O22

artikel article	Ø (mm)	verpakking emballage
alle Ø op aanvraag		
tout Ø sur demande		

## ELECTROLASHULPSTUKKEN ACCESSOIRES POUR ELECTROSOUDURE

### HDPE VERLOOPSTUK PE 100 SDR 17 AUGMENTATION HDPE PE 100 SDR 11



-  PE
-  Zwart - Noir
-  1 Spie - Bout mâle
-  2 Spie - Bout mâle
-  O22

artikel article	Ø (mm)	verpakking emballage
alle Ø op aanvraag		
tout Ø sur demande		

### HDPE VOORLASKRAAG SDR 17 COLLET HDPE SDR 17








-  PE
-  Zwart - Noir
-  1 Spie - Bout mâle
-  2 Spie - Bout mâle
-  O22

artikel article	Ø (mm)	verpakking emballage
alle Ø op aanvraag		
tout Ø sur demande		

### HDPE VOORLASKRAAG SDR 11 HDPE VOORLASKRAAG SDR 11



-  PE
-  Zwart - Noir
-  1 Spie - Bout mâle
-  2 Spie - Bout mâle
-  O22

artikel article	Ø (mm)	verpakking emballage
1297220330	25	50
1297220331	32	40
1297220332	40	70
1297220333	50	50
1297220082	63	60
1297220334	75	60
1297220040	90	45

### PP FLENS MET STALEN KERN BRIDE PP AVEC NOYAU ACIER







-  PE
-  Zwart - Noir
-  O22

artikel article	Ø (mm)	verpakking emballage
1297220348	25	68
1297220349	32	52
1297220350	40	20
1297220351	50	15
1297220083	63	15
1297220352	75	15
1297220046	90	10

## ELECTROLASHULPSTUKKEN ACCESSOIRES POUR ELECTROSOUDURE

### HDPE EINDKAP PE 100 SDR 11 COUVERCLE HDPE PE 100 SDR 11



-  PE
-  Zwart - Noir
-  1 Spie - Bout mâle
-  O22

artikel article	Ø (mm)	verpakking emballage
--------------------	-----------	-------------------------

alle Ø op aanvraag  
tout Ø sur demande

### HDPE EINDKAP PE 100 SDR 17 COUVERCLE HDPE PE 100 SDR 17








-  PE
-  Zwart - Noir
-  1 Spie - Bout mâle
-  O22

artikel article	Ø (mm)	verpakking emballage
--------------------	-----------	-------------------------

alle Ø op aanvraag  
tout Ø sur demande

### OVERGANG PE/STAAL SS TRANSITION PE/ACIER MM



-  PE
-  Zwart - Noir
-  1 Spie - Bout mâle
-  2 Spie - Bout mâle
-  O22


artikel article	Ø (mm)	verpakking emballage
--------------------	-----------	-------------------------

1297220382	32 x 1"	18
1297220383	40 x 5/4"	12
1297220384	50 x 6/4"	8
1297220385	63 x 2"	6
1297220386	75 x 2 1/2"	2
1297220387	90 x 3"	2
1297220388	110 x 3"	2
1297220389	110 x 4"	2
1297220390	125 x 4"	2
1297220391	160 x 6"	1
1297220392	200 x 8"	1

## ELECTROLASHULPSTUKKEN ACCESSOIRES POUR ELECTROSOUDURE

### OPZETSTUK ADAPTEUR







-  PE
-  Geel - Jaune
-  1 Spie - Bout mâle
-  2 Spie - Bout mâle
-  O21

artikel article	Ø (mm)	verpakking emballage
1195003329	32	10
1195003328	63	10

### AFSLUITPLUG FICHE D'ARRÊT



-  PE
-  Geel - Jaune
-  1 Spie - Bout mâle
-  O21

artikel article	Ø (mm)	verpakking emballage
1195002972	2"	20

### GASKOPPELING PE X BINNENDRAAD RACCORD GAZ PE X FILET INTÉRIEUR







-  PE
-  Zwart - Noir
-  1 Vrouwelijk - Femelle
-  2 Vrouwelijk - Femelle
-  O21

artikel article	Ø (mm)	verpakking emballage
1297210003	32 mm x 1"	1
1297210004	40 mm x 1"	1
1297210005	63 mm x 2"	1

### GASSTOP® 0,5-5 BAR ARRÊT GAZ® 0,5-5 BAR



-  PE
-  Zwart - Noir
-  1 Spie - Bout mâle
-  O21

artikel article	Ø (mm)	verpakking emballage
1297210001	32	15
129721002	63	1

# ALGEMENE VERKOOPVOORWAARDEN

## 1. TOEPASSINGSGBIED

- 1.1 Deze algemene verkoopvoorwaarden zijn van toepassing op alle offertes van, orderbevestigingen door, overeenkomsten met en facturen van NV Pipelife Belgium, geregistreerd in het rechtspersonenregister (RPR) met ondernemingsnummer 0403.848.513, Ondernemingsrechtbank Antwerpen, afdeling Antwerpen, en met maatschappelijke zetel te 2920 Kalmthout, Brasschaatsteenweg 302, België.
- 1.2 Ingeval van tegenstrijdigheid tussen deze algemene verkoopvoorwaarden en eventuele bijzondere verkoopvoorwaarden van NV Pipelife Belgium, gelden deze laatste.
- 1.3 De algemene (aankoop)voorwaarden van de koper zijn nooit van toepassing, tenzij deze uitdrukkelijk en schriftelijk werden aanvaard door NV Pipelife Belgium. In dat geval kan deze aanvaarding enkel betrekking hebben op een welbepaalde bestelling en nader gespecificeerde bepalingen en niet op latere bestellingen of op de algemene (aankoop)voorwaarden van de koper in zijn geheel. Het louter verzenden van orderbevestigingen geldt niet als uitdrukkelijke en schriftelijke aanvaarding van de algemene (aankoop)voorwaarden van de koper.

## 2. TOTSTANDKOMING VAN DE OVEREENKOMST

- 2.1 De inhoud van de offertes van NV Pipelife Belgium blijft één (1) maand geldig, tenzij wanneer uitdrukkelijk anders vermeld. NV Pipelife Belgium kan haar offertes te allen tijde eenzijdig intrekken of herroepen zonder dat NV Pipelife Belgium hiervoor enige schadevergoeding verschuldigd is.
- 2.2 De bestelling door de koper binnen de geldigheidsduur van de offerte geldt als aanbod tot contracteren. De overeenkomst tussen NV Pipelife Belgium en de koper komt tot stand vanaf het verzenden van een orderbevestiging door NV Pipelife Belgium.
- 2.3 Offertes, orderbevestigingen en andere communicatie uitgaande van handelsvertegenwoordigers of ander personeel van NV Pipelife Belgium geldt onder voorbehoud van bevestiging aangezien zij NV Pipelife Belgium niet geldig kunnen vertegenwoordigen noch binden.

## 3. PRIJS

- 3.1 Tenzij uitdrukkelijk en schriftelijk anders overeengekomen, geldt de in de offerte en/of orderbevestiging vermelde prijs exclusief transportkosten, verpakkingskosten, douanekosten en belastingen waaronder BTW.
- 3.2 Voor goederen en kleuren buiten de standaardreeksen van NV Pipelife Belgium, aanvaardt de koper een marge van tien (10) procent in meer of in min in de kwantiteit van de geleverde goederen ten opzichte van de kwantiteit van de bestelde goederen, zonder dat deze marge een niet-conformiteit in de levering uitmaakt in de zin van artikel 6.1. NV Pipelife Belgium maakt haar facturen op basis van de werkelijk geleverde goederen zoals vermeld in de leveringsbon in de zin van artikel 5.5.

## 4. BETALING

- 4.1 Tenzij uitdrukkelijk en schriftelijk anders overeengekomen, zijn de facturen van NV Pipelife Belgium betaalbaar op de maatschappelijke zetel van NV Pipelife Belgium en dit binnen de dertig (30) kalenderdagen na factuurdatum in de valuta en op het rekeningnummer opgegeven in de factuur.
- 4.2 De koper kan de facturen van NV Pipelife Belgium uiterlijk acht (8) kalenderdagen na factuurdatum protesteren per aangetekend schrijven, mits omstandige opgave van de redenen tot protest. Bij gebrek aan tijdig en gemotiveerd protest worden de facturen geacht aanvaard te zijn.
- 4.3 Indien de facturen van NV Pipelife Belgium laattijdig worden betaald, is vanaf de dag volgend op de vervaldag van de factuur van rechtswege en zonder voorafgaande ingebrekestelling verschuldigd:
  - (a) Een verwijlinterest aan de interestvoet van de Wet van 2 augustus 2002 betreffende de bestrijding van de betalingsachterstand bij handelstransacties, met een minimum van acht (8) procent.
  - (b) Een forfaitaire schadevergoeding ten bedrage van tien (10) procent op iedere openstaande factuur, met een minimum van tweehonderdvijftig

(250) euro per factuur, voor o.a. de administratieve kosten voor de inning ervan.

- 4.4 Indien de facturen van NV Pipelife Belgium laattijdig worden betaald, heeft NV Pipelife Belgium het recht om de uitvoering van haar verbintenissen op te schorten tot aan de integrale betaling van de openstaande facturen inclusief interesten en (forfaitaire) schadevergoedingen. In dat geval worden de indicatieve leveringstermijnen in de zin van artikel 5.1 evenredig verlengd.
  - 4.5 Indien de facturen van NV Pipelife Belgium laattijdig worden betaald, worden alle andere nog niet vervallen schuldvorderingen op de koper van rechtswege en zonder voorafgaande ingebrekestelling opeisbaar.
- ## 5. LEVERING
- 5.1 De in de offerte en/of orderbevestiging vermelde leveringstermijnen zijn louter indicatief. De koper kan geen rechten putten uit een gebeurlijke overschrijding van voormelde termijnen door NV Pipelife Belgium.
  - 5.2 De indicatieve leveringstermijnen worden in ieder geval evenredig verlengd in geval van overmacht. Als overmacht wordt onder meer beschouwd oorlogen, mobilisaties, moeilijkheden in de bevoorrading van grondstoffen of energie, stakingen, beperkingen en economische maatregelen opgelegd door de overheid, en elke andere externe omstandigheid die levering binnen de vooropgezette termijn redelijkerwijze verhindert.
  - 5.3 In geval van abnormale vertraging in de levering, zijnde minstens een verdubbeling van de indicatieve leveringstermijnen, kan de koper NV Pipelife Belgium in gebreke stellen per aangetekend schrijven met opgave van een remediëringstermijn van minstens één (1) maand. Indien NV Pipelife Belgium niet levert binnen voormelde remediëringstermijn, kan de koper de overeenkomst ontbinden per aangetekend schrijven zonder dat NV Pipelife Belgium hiervoor enige schadevergoeding verschuldigd is.
  - 5.4 NV Pipelife Belgium heeft het recht om gedeeltelijke leveringen te doen, die evenveel gedeeltelijke verkopen uitmaken. De gedeeltelijke levering van een bestelling is geen reden tot weigering van betaling door de koper van de reeds geleverde goederen.
  - 5.5 De levering gebeurt op de plaats aangeduid in de orderbevestiging (Delivered Duty Paid). De koper ondertekent een leveringsbon bij ontvangst van de goederen en beoordeelt alsdan de kwaliteit en kwantiteit van de verkochte goederen.
  - 5.6 Tenzij uitdrukkelijk en schriftelijk anders overeengekomen of voor kleine leveringen in de zin van artikel 5.7, gebeurt het transport voor leveringen in België of Groothertogdom Luxemburg op kosten en risico van NV Pipelife Belgium (Delivered Duty Paid).
  - 5.7 Kleine leveringen zijn leveringen zonder kraanwagen van bestellingen met een waarde kleiner of gelijk aan zeventhonderdvijftig (750) euro of leveringen met kraanwagen van bestellingen met een waarde kleiner of gelijk aan tweeduizend (2.000) euro. Voor kleine leveringen zonder kraanwagen zal een forfaitaire transportkost worden aangerekend van vijftig (50) euro (excl. BTW) per plaats van levering. Voor kleine leveringen met kraanwagen zal een forfaitaire transportkost worden aangerekend van vijfenzeventig (75) euro (excl. BTW) per plaats van levering, alsook een extra forfaitaire kost van vijftientwintig (25) euro (excl. BTW) per begonnen kwartier boven de normale lostijd van dertig (30) minuten.
  - 5.8 De transportkosten voor leveringen buiten België en Groothertogdom Luxemburg worden afzonderlijk bepaald.
  - 5.9 Pallets, containers en andere verpakkingen met het oog op transport die niet bestemd zijn voor eenmalig gebruik blijven eigendom van NV Pipelife Belgium. De koper zal voormelde pallets, containers en andere verpakkingen op eerste verzoek van NV Pipelife Belgium en op eigen kosten terugbezorgen.
  - 5.10 Leveringen worden enkel teruggenomen na voorafgaande schriftelijke toestemming van NV Pipelife Belgium en op voorwaarde dat het gaat om voorraadgoederen en -kleuren uit de standaardreeksen van NV Pipelife Belgium die zich in oorspronkelijke staat bevinden. De koper zal zijn verzoek tot terugname binnen de veertien (14) kalenderdagen na levering per aangetekend schrijven richten aan NV Pipelife Belgium. In geval van



terugname is de koper gehouden om de transportkosten van de levering en de terugname, alsook een forfaitaire vergoeding van twintig (20) procent van de in de orderbevestiging vermelde prijs, verschuldigd, met een minimum van vijftientwintig (25) euro.

### 6. AANSPRAKELIJKHEID

- 6.1 Niet-conformiteiten met betrekking tot de levering of zichtbare gebreken worden vermeld in de leveringsbon in de zin van artikel 5.5, dan wel per aangetekend schrijven gemeld binnen de acht (8) kalenderdagen na levering. Niet-conformiteiten of zichtbare gebreken die niet in de leveringsbon worden vermeld of niet tijdig worden gemeld, worden geacht aanvaard te zijn zonder dat de koper NV Pipelife Belgium hiervoor nog kan aanspreken.
- 6.2 Verborgene gebreken worden per aangetekend schrijven gemeld binnen de veertien (14) kalenderdagen na de ontdekking ervan en uiterlijk zes (6) maanden na levering. Verborgene gebreken die niet tijdig worden gemeld, worden geacht aanvaard te zijn zonder dat de koper NV Pipelife Belgium hiervoor nog kan aanspreken.
- 6.3 Indien de door NV Pipelife Belgium geleverde goederen gebreken zouden vertonen, kan de koper uitsluitend aanspraak maken op een herstelling of vervanging van de geleverde goederen, tenzij de herstel- of vervangingskost de aansprakelijkheidsbeperking in de zin van artikel 6.5 zou overschrijden, zonder dat de koper aanspraak kan maken op een schadevergoeding.
- 6.4 NV Pipelife Belgium is enkel aansprakelijk voor directe en materiële schade die in oorzakelijk verband staat met een aan haar toerekenbare zware of intentionele fout in de uitvoering van de overeenkomst. NV Pipelife Belgium is in geen geval aansprakelijk voor (herhaalde) lichte fouten, noch voor indirecte, immateriële en gevolgschade, waaronder doch niet beperkt tot winstderving, productiebeperkingen, verlies van cliënteel of vorderingen van derden.
- 6.5 NV Pipelife Belgium is maximaal aansprakelijk ten belope van het bedrag dat eventueel wordt uitgekeerd door haar aansprakelijkheidsverzekeraar. Valt het schadegeval niet onder haar aansprakelijkheidsverzekering, dan is NV Pipelife Belgium maximaal aansprakelijk ten belope van de prijs overeengekomen voor de betrokken levering.
- 6.6 NV Pipelife Belgium is in geen geval aansprakelijk indien schade wordt veroorzaakt die niet alleen te wijten is aan een gebrek in het product, maar ook door een fout of nalatigheid van de koper of van een persoon voor wie de koper verantwoordelijk is.

### 7. EIGENDOMSVOORBEHOUD

De geleverde goederen blijven eigendom van NV Pipelife Belgium tot aan de volledige betaling van de prijs, zowel in hoofdsom, interesten als kosten. Bij laattijdige of niet-betaling of dreigend onvermogen kan NV Pipelife Belgium de geleverde goederen te allen tijde terugvorderen. De koper verleent hiertoe op eerste verzoek de nodige medewerking. Het voorgaande doet geen afbreuk aan de overgang van het risico op verlies of tenietgaan van de goederen, dat reeds vanaf levering overgaat op de koper.

### 8. BEÏNDIGING VAN DE OVEREENKOMST

- 8.1 NV Pipelife Belgium heeft, onverminderd haar recht op wettelijke of conventionele schadevergoeding, het recht om de overeenkomst met de koper, alsook iedere andere overeenkomst tussen NV Pipelife Belgium en de koper, buitengerechtelijk en zonder voorafgaande ingebrekestelling te ontbinden lastens de koper in de volgende gevallen:
  - (a) De laattijdige of niet-betaling van aan NV Pipelife Belgium verschuldigde bedragen.
  - (b) Het initiëren van een ontbindings- of faillissementsprocedure door de koper, het openbaar ministerie of een derde, dan wel de ontbinding of faillietverklaring van de koper.
  - (c) De aanstelling van een voorlopig bewindvoerder of gerechtsmandataris.
  - (d) Het kennelijk onvermogen of geschokt krediet van de koper, tenzij de koper NV Pipelife Belgium de nodige waarborgen verstrekt.

- 8.2 De koper kan de overeenkomst enkel ontbinden lastens NV Pipelife Belgium ingeval van zware of intentionele fout, na NV Pipelife Belgium hiervoor in gebreke te hebben gesteld per aangetekend schrijven met opgave van een remedieringstermijn van minstens één (1) maand.
- 8.3 NV Pipelife Belgium heeft het recht om de overeenkomst te beëindigen in geval van een verdubbeling van de indicatieve leveringstermijnen ingevolge overmacht in de zin van artikel 5.2, zonder dat NV Pipelife Belgium hiervoor enige schadevergoeding verschuldigd is.

### 9. NIETIGHEID, ONGELDIGHEID OF NIET-AFDWINGBAARHEID

De nietigheid, ongeldigheid of niet-afdwingbaarheid van enige bepaling in de algemene of bijzondere verkoopvoorwaarden zal niet de nietigheid, ongeldigheid of niet-afdwingbaarheid van een andere bepaling dan wel van de algemene of bijzondere verkoopvoorwaarden in hun geheel tot gevolg hebben. Dergelijke bepaling wordt desgevallend vervangen door een geldige bepaling en zal aangepast en/of gematigd worden binnen de wettelijke grenzen.

### 10. OVERDRACHT

De koper mag noch de overeenkomst, noch enige rechten of verplichtingen daaronder, geheel of gedeeltelijk overdragen aan een derde zonder voorafgaande schriftelijke toestemming van NV Pipelife Belgium.

### 11. INTELLECTUELE RECHTEN

NV Pipelife Belgium behoudt alle intellectuele rechten op de geleverde goederen en verstrekte documenten, informatie en voorwerpen.

### 12. PRIVACY & GEGEVENSBESCHERMING

NV Pipelife Belgium verzamelt en verwerkt persoonsgegevens in het kader van de uitvoering van de door haar gesloten overeenkomsten en aanvaarde bestellingen. Deze gegevens kunnen voorts gebruikt worden voor direct marketing indien en voor zover daarvoor toestemming werd gegeven. Persoonsgegevens worden enkel doorgegeven en bewaard voor zover en zo lang noodzakelijk voor deze doeleinden. De betrokkene heeft recht op inzage, verbetering, wissing en bezwaar, evenals om klacht in te dienen bij de gegevensbeschermingsautoriteit. De koper draagt de verantwoordelijkheid voor de juistheid van de persoonsgegevens die hij aan NV Pipelife Belgium bezorgt en verbindt zich ertoe de Algemene Verordening Gegevensbescherming na te leven ten aanzien van de personen van wie hij persoonsgegevens overmaakt, evenals met betrekking tot persoonsgegevens die hij via NV Pipelife Belgium zou ontvangen. Voor meer informatie kan de koper en elke betrokkene de privacyverklaring consulteren op [www.pipelife.be](http://www.pipelife.be) of contact opnemen via [info@pipelife.be](mailto:info@pipelife.be).

### 13. TOEPASSELIJK RECHT EN BEVOEGDE RECHTBANK

- 13.1 De contractuele relatie tussen NV Pipelife Belgium en de koper wordt beheerst door en zal geïnterpreteerd worden naar Belgisch recht, met uitsluiting van het Weens Koopverdrag.
- 13.2 Alle geschillen voortvloeiend uit de contractuele relatie tussen NV Pipelife Belgium en de koper behoren tot de exclusieve bevoegdheid van de hoven en rechtbanken te Antwerpen, afdeling Antwerpen, onverminderd het recht van NV Pipelife Belgium om de koper te dagvaarden voor de rechtbank van het arrondissement waar de maatschappelijke zetel van de koper gelegen is.

## CONDITIONS GÉNÉRALES DE VENTE

### 1. CHAMP D'APPLICATION

- 1.1 Les présentes conditions générales de vente sont applicables à toutes les offres, confirmations de commande, conventions et factures de ou avec la SA Pipelife Belgium, immatriculée au registre des personnes morales (RPM) sous le numéro d'entreprise 0403.848.513, Tribunal de l'Entreprise d'Anvers, division Anvers, et dont le siège social est établi à 2920 Kalmthout, Brasschaatsteenweg 302, Belgique.
- 1.2 En cas de contradiction entre les présentes conditions générales de vente et d'éventuelles conditions particulières de vente de la SA Pipelife Belgium, la priorité sera donnée aux conditions particulières de vente.
- 1.3 Les conditions générales (d'achat) de l'acheteur ne seront jamais applicables, sauf accord formel et écrit de la SA Pipelife Belgium. Dans un tel cas, cette acceptation portera exclusivement sur une commande bien spécifique et des dispositions spécifiées très précisément et non sur des commandes ultérieures ou sur les conditions générales (d'achat) de l'acheteur dans leur ensemble. Le simple envoi de confirmations de commande ne tient en aucun cas lieu d'acceptation formelle et écrite des conditions générales (d'achat) de l'acheteur.

### 2. AVÈNEMENT DE LA CONVENTION

- 2.1 Le contenu des offres de la SA Pipelife Belgium reste valable durant un (1) mois, sauf mention formelle contraire. La SA Pipelife Belgium peut à tout moment retirer ou révoquer unilatéralement ses offres sans être redevable de quelque dédommagement que ce soit de ce chef.
- 2.2 La commande par l'acheteur pendant la durée de validité de l'offre tient lieu de proposition de contracter. La convention entre la SA Pipelife Belgium et l'acheteur est avenue dès l'envoi d'une confirmation de commande par la SA Pipelife Belgium.
- 2.3 Les offres, confirmations de commande et autres communications émanant de représentants de commerce ou autres membres du personnel de la SA Pipelife Belgium sont valables sous réserve de confirmation, étant donné qu'ils ne sont pas autorisés à représenter ou engager valablement la SA Pipelife Belgium.

### 3. PRIX

- 3.1 Sauf convention écrite et formelle contraire, le prix indiqué dans l'offre et/ou la confirmation de commande s'entend hors frais de transport, frais d'emballage, frais de douane et impositions dont la TVA.
- 3.2 Pour les biens et les coloris qui ne font pas partie de la gamme standard de la SA Pipelife Belgium, l'acheteur accepte une marge de tolérance de dix (10) pour cent en plus ou en moins au niveau de la quantité des biens livrés par rapport à la quantité de biens commandés, sans que cette marge ne puisse constituer une non-conformité de la livraison au sens de l'article 6.1. La SA Pipelife Belgium établit ses factures sur la base des biens réellement livrés tels que mentionnés sur le bon de livraison au sens de l'article 5.5.

### 4. PAIEMENT

- 4.1 Sauf convention écrite et formelle contraire, les factures de la SA Pipelife Belgium sont payables au siège social de la SA Pipelife Belgium et ce, dans les trente (30) jours calendrier suivant la date de la facture, dans la devise et sur le numéro de compte spécifiés dans la facture.
- 4.2 L'acheteur peut protester les factures de la SA Pipelife Belgium au plus tard huit (8) jours calendrier suivant la date de la facture, et ce, par courrier recommandé spécifiant clairement les raisons de la protestation. À défaut de protestation motivée envoyée dans le délai imparti, les factures sont réputées avoir été acceptées.
- 4.3 Si les factures de la SA Pipelife Belgium sont payées tardivement, elles produisent dès le lendemain de la date d'échéance de la facture, et ce, de plein droit et sans mise en demeure préalable:
  - (a) Un intérêt de retard au taux d'intérêt de la loi du 2 août 2002 concernant la lutte contre le retard de paiement dans les transactions commerciales, avec un minimum de huit (8) pour cent.
  - (b) Un dédommagement forfaitaire d'un montant de (10) pour cent de chaque facture en souffrance, avec un minimum de deux cent cinquante

(250) euros par facture, couvrant notamment les frais administratifs engendrés par leur recouvrement.

- 4.4 Si les factures de la SA Pipelife Belgium sont payées tardivement, la SA Pipelife Belgium aura le droit de suspendre l'exécution de ses engagements jusqu'au paiement intégral des factures en souffrance, en ce compris le paiement des intérêts et des dédommagements (forfaitaires). Dans un tel cas, les délais de livraison indicatifs au sens de l'article 5.1 seront prolongés proportionnellement.
- 4.5 Si les factures de la SA Pipelife Belgium sont payées tardivement, toutes les autres créances envers l'acheteur n'étant pas encore arrivées à échéance deviendront exigibles de plein droit et sans mise en demeure préalable.

### 5. LIVRAISON

- 5.1 Les délais de livraison visés dans l'offre et/ou dans la confirmation de commande sont communiqués à titre purement indicatif. L'acheteur ne peut puiser aucun droit dans un éventuel dépassement des délais mentionnés par la SA Pipelife Belgium.
- 5.2 Les délais de livraison indicatifs sont dans tous les cas prolongés proportionnellement à la durée d'un cas de force majeure. Sont notamment considérés comme des cas de force majeure: les guerres, mobilisations, difficultés d'approvisionnement de matières premières ou d'énergie, grèves, restrictions et mesures économiques imposées par les pouvoirs publics, ainsi que toute autre circonstance externe empêchant raisonnablement la livraison dans le délai fixé.
- 5.3 En cas de retard anormal de la livraison, représentant au moins un doublement des délais de livraison indicatifs, l'acheteur peut mettre la SA Pipelife Belgium en demeure par lettre recommandée prévoyant un délai d'au moins un (1) mois pour y remédier. Si la SA Pipelife Belgium ne livre pas dans le délai de remédiation susmentionné, l'acheteur pourra résilier la convention par lettre recommandée sans que la SA Pipelife Belgium ne soit redevable de quelque dédommagement que ce soit de ce chef.
- 5.4 La SA Pipelife Belgium a le droit d'effectuer des livraisons partielles représentant autant de ventes partielles. La livraison partielle d'une commande ne constitue pas un motif de refus de paiement des biens déjà livrés dans le chef de l'acheteur.
- 5.5 La livraison est effectuée à l'endroit spécifié dans la confirmation de commande (Delivered Duty Paid). L'acheteur signe un bon de livraison lors de la réception des marchandises et s'assure, à ce moment-là, de la qualité et de la quantité des biens vendus.
- 5.6 Sauf convention écrite et formelle contraire ou pour les petites livraisons au sens de l'article 5.7, le transport des livraisons en Belgique et au Grand-duché de Luxembourg est effectué aux frais, risques et périls de la SA Pipelife Belgium (Delivered Duty Paid).
- 5.7 Les petites livraisons sont des livraisons, sans camion grue, de commandes d'une valeur inférieure ou égale à sept cent cinquante (750) euros ou des livraisons, avec camion grue, de commandes d'une valeur inférieure ou égale à deux mille (2.000) euros. Pour les petites livraisons sans camion grue, des frais de transport forfaitaires de cinquante (50) euros (hors TVA) seront portés en compte par lieu de livraison. Pour les petites livraisons avec camion grue, des frais de transport forfaitaires de septante-cinq (75) euros (hors TVA) seront portés en compte par lieu de livraison ainsi qu'un montant forfaitaire supplémentaire de vingt-cinq (25) euros (hors TVA) par quart d'heure entamé dépassant le temps de déchargement normal de trente (30) minutes.
- 5.8 Les frais de transport pour les livraisons en dehors de la Belgique et du Grand-duché de Luxembourg sont fixés séparément.
- 5.9 Les palettes, conteneurs et autres emballages destinés au transport et qui ne sont pas destinés à un usage unique, restent la propriété de la SA Pipelife Belgium. L'acheteur restituera ces palettes, conteneurs et autres emballages à ses propres frais à la première demande de la SA Pipelife Belgium.
- 5.10 Les livraisons sont uniquement reprises après un accord écrit préalable de la SA Pipelife Belgium et à condition qu'il s'agisse de marchandises et de coloris détenues dans ses stocks et reprises dans ses gammes standard, qui se trouvent dans leur état d'origine. L'acheteur effectuera sa demande de reprise dans les quatorze (14) jours calendrier suivant la livraison, et ce, par

courrier recommandé adressé à la SA Pipelife Belgium. En cas de reprise, l'acheteur est tenu de payer les frais de transport de la livraison et de la reprise ainsi qu'un dédommagement forfaitaire de vingt (20) pour cent du prix mentionné dans la confirmation de commande, avec un minimum de vingt-cinq (25) euros.

### 6. RESPONSABILITÉ

- 6.1 Les non-conformités de la livraison ou les défauts visibles sont indiqués sur le bon de livraison au sens de l'article 5.5, ou notifiés par courrier recommandé dans les huit (8) jours calendrier suivant la livraison. Les non-conformités ou défauts visibles qui n'ont pas été indiqués sur le bon de commande ou qui n'ont pas été notifiés dans les délais prévus sont réputés avoir été acceptés par l'acheteur sans que celui-ci ne puisse encore engager la responsabilité de la SA Pipelife Belgium de ce chef.
- 6.2 Les vices cachés sont signalés par courrier recommandé dans les quatorze (14) jours calendrier suivant leur découverte et au plus tard six (6) mois après la livraison. Les vices cachés qui n'ont pas été signalés dans les délais prévus, sont réputés avoir été acceptés sans que l'acheteur ne puisse encore engager la responsabilité de la SA Pipelife Belgium de ce chef.
- 6.3 Si les biens livrés par la SA Pipelife Belgium devaient présenter des défauts, l'acheteur pourra exclusivement prétendre à une réparation ou à un remplacement des biens livrés, à moins que le coût de la réparation ou du remplacement ne dépasse la limite de responsabilité au sens de l'article 6.5, sans que l'acheteur ne puisse prétendre à un dédommagement.
- 6.4 La SA Pipelife Belgium est uniquement responsable des dommages matériels directs qui présentent un lien de causalité avec une faute lourde ou intentionnelle pouvant lui être imputée dans l'exécution de la convention. La SA Pipelife Belgium n'est en aucun cas responsable des fautes légères (répétées), ni des dommages indirects, immatériels et consécutifs, dont font partie, sans toutefois s'y limiter, le manque à gagner, les limitations de la production, la perte de clientèle ou les demandes de tiers.
- 6.5 La responsabilité de la SA Pipelife Belgium peut au maximum être engagée à concurrence du montant qui pourrait éventuellement être versé par son assureur en responsabilité. Si le sinistre ne relève pas de son assurance en responsabilité, la responsabilité de la SA Pipelife Belgium pourra alors être engagée au maximum à concurrence du prix convenu pour la livraison en question.
- 6.6 La responsabilité de la SA Pipelife Belgium n'est en aucun cas engagée si le dommage causé n'est pas uniquement imputable à un défaut du produit mais aussi à une faute ou à une négligence de l'acheteur ou d'une personne dont l'acheteur est responsable.

### 7. RÉSERVE DE PROPRIÉTÉ

Les biens livrés restent la propriété de la SA Pipelife Belgium jusqu'au complet paiement du prix, tant en principal qu'en intérêts et frais. En cas de paiement tardif ou de défaut de paiement ou d'insolvabilité imminente, la SA Pipelife Belgium peut à tout moment exiger la restitution des marchandises livrées. L'acheteur accordera à cette fin toute la collaboration requise à la première demande en ce sens.

La disposition qui précède n'a aucune incidence sur le transfert au client du risque de perte ou de destruction des marchandises, lequel est intervenu dès le moment de la livraison.

### 8. EXTINCTION DE LA CONVENTION

- 8.1 Sans préjudice de son droit à un dédommagement légal ou conventionnel, la SA Pipelife Belgium a le droit de résilier la convention avec l'acheteur ainsi que toute autre convention entre la SA Pipelife Belgium et l'acheteur, et ce, de manière extrajudiciaire, sans mise en demeure préalable et à charge de l'acheteur, dans les cas suivants:
- (a) Le retard ou le défaut de paiement des montants dus à la SA Pipelife Belgium.
- (b) L'introduction d'une procédure en dissolution ou en déclaration de faillite par l'acheteur, le ministère public ou un tiers, ou encore la dissolution ou la déclaration en faillite de l'acheteur.

(c) La désignation d'un administrateur provisoire ou d'un mandataire de justice.

(d) La déconfiture ou l'ébranlement du crédit de l'acheteur, à moins que l'acheteur fournisse à la SA Pipelife Belgium les garanties nécessaires.

- 8.2 L'acheteur peut uniquement résilier la convention à charge de la SA Pipelife Belgium en cas de faute grave ou intentionnelle, après avoir mis la SA Pipelife Belgium en demeure à ce sujet par courrier recommandé lui accordant un délai d'au moins un (1) mois pour y remédier.
- 8.3 La SA Pipelife Belgium a le droit de mettre fin à la convention en cas de doublement des délais de livraison indicatifs, à la suite d'un cas de force majeure au sens de l'article 5.2, sans être redevable de quelque dédommagement que ce soit de ce chef.

### 9. NULLITÉ, NON-VALIDITÉ OU INEXÉCUTABILITÉ

La nullité, la non-validité ou l'inexécutabilité de toute disposition des conditions générales ou particulières de vente n'entraînera pas la nullité, la non-validité ou l'inexécutabilité d'une autre disposition ou des conditions générales ou particulières de vente dans leur intégralité. Une telle disposition sera le cas échéant remplacée par une disposition valable et sera adaptée dans les limites autorisées par la loi.

### 10. CESSION

L'acheteur n'est pas autorisé à céder, en totalité ou en partie, la convention ni quelque droit ou obligation y afférent à un tiers, sans en avoir reçu l'autorisation écrite préalable de la SA Pipelife Belgium.

### 11. DROITS INTELLECTUELS

La SA Pipelife Belgium conserve tous les droits intellectuels sur les marchandises livrées et les documents, informations et objets fournis.

### 12. VIE PRIVÉE & PROTECTION DES DONNÉES

La SA Pipelife Belgium collecte et traite des données à caractère personnel dans le cadre de l'exécution des conventions conclues avec elle et des commandes acceptées. Ces données peuvent également être utilisées à des fins de marketing direct à condition et pour autant qu'une autorisation ait été donnée à cet effet. Les données à caractère personnel sont uniquement transmises et conservées pour autant et aussi longtemps que nécessaire à ces fins. L'intéressé dispose d'un droit de consultation, correction, suppression et réclamation et peut également porter plainte auprès de l'autorité de protection des données. L'acheteur porte la responsabilité de l'exactitude des données à caractère personnel qu'il fournit à la SA Pipelife Belgium et s'engage à respecter le Règlement général sur la protection des données à l'égard des personnes dont il communique des données à caractère personnel; ainsi que concernant les données à caractères personnel qu'il pourrait recevoir par l'intermédiaire de la SA Pipelife Belgium. Pour davantage d'informations, l'acheteur et toute personne concernée peut consulter la déclaration de respect de la vie privée sur [www.pipelife.be](http://www.pipelife.be) ou prendre contact via [info@pipelife.be](mailto:info@pipelife.be).

### 13. DROIT APPLICABLE ET TRIBUNAL COMPÉTENT

- 13.1 La relation contractuelle entre la SA Pipelife Belgium et l'acheteur est régie et sera interprétée conformément au droit belge à l'exclusion de la Convention de Vienne sur la vente.
- 13.2 Tous les litiges découlant de la relation contractuelle entre la SA Pipelife Belgium et l'acheteur relèvent de la compétence exclusive des cours et tribunaux d'Anvers, division Anvers, sans préjudice du droit de la SA Pipelife Belgium de citer l'acheteur devant le tribunal de l'arrondissement dans lequel est établi le siège social de l'acheteur

Pipelife Belgium



Brasschaatsteenweg 302  
B-2920 Kalmthout  
+32 3 620 13 60  
info@pipelife.be

**[www.pipelife.be](http://www.pipelife.be)**